



PREFEITURA MUNICIPAL DE SANTA TERESA
Estado do Espírito Santo
“Primeira Cidade de Colonização Italiana do Brasil”
“Doce Terra dos Colibris”

Apresentação das Ações e Serviços em Saúde 2º. Quadrimestre de 2022

Maio à Agosto/2022

Gestor: Fausto Covre

Prestação de Contas em atenção à Lei Federal nº. 8689/93 e à Lei
Complementar nº. 141/2012.



População

Faixa Etária	Masculino	Feminino	Total
0 a 4 anos	703	672	1.375
5 a 9 anos	711	698	1.409
10 a 14 anos	664	663	1.327
15 a 19 anos	646	724	1.370
20 a 29 anos	1.578	1.645	3.223
30 a 39 anos	1.827	1.855	3.682
40 a 49 anos	1.751	1.747	3.498
50 a 59 anos	1.678	1.567	3.245
60 a 69 anos	1.259	1.227	2.486
70 a 79 anos	670	732	1.402
80 anos e mais	345	491	836
Total	11.832	12.021	23.853

Fonte: DATASUS - Estimativas preliminares elaboradas pelo Ministério da Saúde/SVS/DASNT/CGIAE.
Período: 2021.



Rede de Serviços de Saúde

Próprio, Conveniado e Contratado

Rede Ambulatorial - Próprio

- 09 Equipes Estratégia de Saúde da Família (“Alto Caldeirão”, “Alvorada/Aparecidinha”, “Centenário/Penha”, Centro/Lombardia”, “Santo Antônio do Canaã”, “São João de Petrópolis”, “São Lourenço/Tabocas” e “Várzea Alegre”);
- 02 Pontos de Apoio à Saúde da Família (XXV de Julho e Lombardia);
- 01 Policlínica;
- 01 Vigilância Ambiental em Saúde;
- 01 Vigilância Sanitária;
- 01 Vigilância Epidemiológica;
- 01 Centro de Apoio Psicossocial - CAPS;
- 01 Núcleo de Apoio à Pessoa com Deficiência - NAPD;
- 01 Núcleo de Apoio à Saúde da Família e Atenção Básica (NASF/AB).



Rede de Serviços de Saúde

Próprio, Conveniado e Contratado

Rede Hospitalar - Conveniado

- Hospital Madre Regina Protmann, Entidade Filantrópica com serviço conveniado ao SUS;

Rede Complementar Especializada - Conveniado e Contratado

- Unidade Cuidar - Santa Teresa;
- Consórcio CIM Polinorte.



Recursos Humanos - SMSA

Cargo / Função	Quantidade de Servidores
Secretário Municipal de Saúde	01
Secretário Adjunto de Atenção Básica e Vigilância em Saúde	01
Gerente Administrativo SMSA	01
Gerente de Ações Integradas em Saúde	01
Gerente de Compras e Almoxarifado	01
Gerente de Atenção Primária à Saúde	01
Gerente de Controle, Avaliação, Monitoramento e Auditoria em Saúde	01
Gerente de Regulação e Gestão em Saúde	01
Gerente de Serviços Assistenciais e Atenção Especializada	01
Gerente de Sistema de Informação e Faturamento	01
Gerente de Vigilância em Saúde	01
Chefe do Setor de Compras / Frota	01
Chefe do Setor de Manutenção	01
Chefe do Setor NAPD	01
Assessor de Ouvidoria SUS	01
Assessor de Transporte Sanitário	01
Coordenador Administrativo SMSA	01
Coordenador de Assistência Farmacêutica	01
Coordenador da Atenção Especializada	01



Recursos Humanos - SMSA

Cargo / Função	Quantidade de Servidores
Coordenador do Complexo Regulador	01
Coordenador de Controle, Avaliação e Monitoramento	01
Coordenador de Saúde Bucal	01
Coordenador de Vigilância Ambiental	01
Coordenador de Vigilância Epidemiológica	01
Coordenador de Vigilância Sanitária	01
Auxiliar Público Municipal	12
Fiscal de Saneamento	02
Fiscal de Vigilância Sanitária	02
Auxiliar Administrativo	06
Médico	12
Médico Ginecologista / Obstetra	01
Médico Pediatra	01
Médico Veterinário	01
Enfermeiro	17
Técnico de Enfermagem	29
Auxiliar de Enfermagem	02
Dentista	11
Auxiliar de Saúde Bucal	09

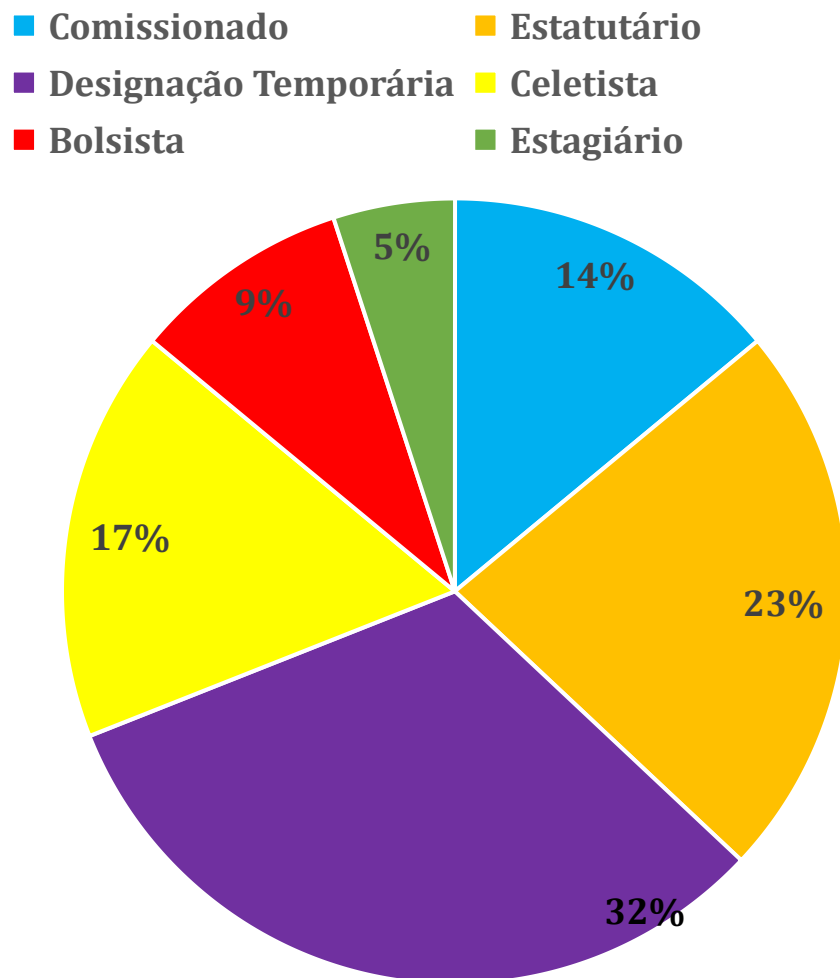


Recursos Humanos - SMSA

Cargo / Função	Quantidade de Servidores
Agente Comunitário de Saúde	30
Agente de Combate à Endemias	10
Fisioterapeuta	04
Psicólogo	03
Farmacêutico	03
Assistente Social	01
Professor MAPBIII	01
Educador Físico	01
Pedagogo	01
Técnica em Segurança do Trabalho	01
Auxiliar de Serviços Gerais	14
Servente	03
Trabalhador Braçal	03
Motorista	32
Estagiário de Nível Superior	14
Agente Operacional	01



Servidores da SMSA por Vínculo



Folha de Pagamento		
Maio	R\$	634.944,07
Junho	R\$	621.560,68
Julho	R\$	824.560,02
Agosto	R\$	733.395,57

Fonte: Setor de Recursos Humanos - PMST.



Produção das Equipes ESF

CBO	1º. Quadrimestre	2º. Quadrimestre
Consultas Médicas	11.073	10.336
Enfermagem (Consultas e Procedimentos)	9.411	13.413
Técnico e Auxiliar de Enfermagem (Procedimentos)	25.703	38.241
Odontologia (Procedimentos)	4.921	8.747
Visitas em Domicílio (Agente Comunitário de Saúde)	16.725	17.752



Procedimentos na Atenção Básica

Procedimentos realizados na Atenção Básica	1º. Quadrimestre	2º. Quadrimestre
Escuta inicial, orientação e/ou acolhimento à demanda espontânea	17.497	18.337
Administração de Medicamentos (Endovenosa, Intramuscular, Oral ou Subcutânea)	659	891
Medição de Altura	1.162	1.538
Medição de Peso	5.110	6.885
Avaliação Antropométrica	216	1.594
Aferição de Glicemia Capilar	3.582	3.839
Aferição de Pressão Arterial	5.849	7.352
Aferição de Temperatura	587	1.701
Retirada de Pontos de Cirurgias (por paciente)	135	165
Curativos (Simples, Especial e Grau II com ou sem Debridamento)	455	578
Testes Rápidos para detecção de ISTs (HIV, Sífilis, Hepatite C ou HBSAG)	1.767	3.602
Coleta de Material para Exame Citopatológico do Colo Uterino	335	585
Coleta de Material para Exame Laboratorial	46	98
Coleta de Material para Exame SARS-COV-2 RT-PCR	112	175
Teste Rápido para detecção de SARS-COVID-2	1.623	3.267



Assistência Farmacêutica

Responsabilidade	Dispensação de Medicamentos Básicos		
	Ação	1º. Quadrimestre	2º. Quadrimestre
Prestar Assistência Farmacêutica Básica à População	Usuários ou Receitas Atendidos	14.785	15.946
	Índice de Abastecimento de Medicamentos (Média)	99,14%	98,28%
	Medicamentos Dispensados	1.339.804	1.445.204

Fonte: MV Sistema - Consulfarma (Movimentação de Estoque).
Farmácia Básica Municipal.



Núcleo de Apoio à Saúde da Família - NASF

Procedimentos Ambulatoriais	1º. Quadrimestre	2º. Quadrimestre
Visita Domiciliar/Institucional por Profissional de Nível Superior	21	04
Consulta/Atendimento Domiciliar	01	00
Psicólogo Clínico	273	62
Escuta Inicial, Orientação, Acolhimento à Demanda Espontânea	672	1.089
Busca Ativa	02	00
Visita Domiciliar por Profissional de Nível Superior	13	26
Ações de Articulação de Redes Intra e Intersetoriais	01	00
Assistência Domiciliar por Equipe Multiprofissional na Atenção Básica	00	01
Total	983	1.182



Centro de Apoio Psicossocial - CAPS

Consultas / Procedimentos	1º. Quadrimestre	2º. Quadrimestre
Consulta em Psicologia Clínica	388	300
Consulta em Assistência Social	77	119
Consulta em Psiquiatria	00	46
Consulta com Pedagogo	00	02
Consulta com Profissional de Educação Física na Saúde	00	01
Acolhimento Inicial por Centro de Atenção Psicossocial	47	01
Administração de Medicamentos	10	08
Busca Ativa	01	03
Visita Domiciliar por Profissional de Nível Médio	00	02
Visita Domiciliar / Institucional - Nível Superior	05	04
Aferição de Glicemia Capilar	00	01
Aferição de Pressão Arterial	00	33
Prática Corporal / Atividade Física em Grupo	00	03
Assistência Domiciliar por Profissional de Nível Médio	00	02



Núcleo de Apoio à Pessoa com Deficiência NAPD

Procedimentos	1º. Quadrimestre	2º. Quadrimestre
Atendimento Fisioterapêutico em paciente no pré e pós Cirurgia Oncológica	04	00
Atendimento Fisioterapêutico nas Disfunções Vasculares Periféricas	08	14
Atendimento Fisioterapêutico em pacientes no pré e pós-operatório nas Disfunções Músculo Esqueléticas	515	387
Atendimento Fisioterapêutico nas Alterações Motoras	231	377
Atendimento Fisioterapêutico em pacientes com Distúrbios Neuro-Cinético-Funcionais sem Complicações Sistêmicas	67	84
Atendimento Fisioterapêutico nas desordens do Desenvolvimento Neuro Motor	02	00
Total	930	862



Atendimentos Especializados Municipais

Consultas	1º. Quadrimestre	2º. Quadrimestre
Ginecologista	707	826
Nutricionista	414	161
Pediatra	743	883
Total	1.864	1.870



Unidade Cuidar

Atendimentos prestados aos Munícipes de Santa Teresa		
Clínica	1º. Quadrimestre	2º. Quadrimestre
Ortopedia	326	313
Oftalmologia	289	339
Reumatologia	33	11
Neurologia	272	330
Cardiologia	259	270
Eletroencefalograma	58	57
Ecocardiograma	44	87
Ultrassonografia	134	05



Consórcio CIM Polinorte

Consultas	1º. Quad.	2º. Quad.
Cardiologista	670	1.344
Neurologista	597	733
Reumatologista	61	87
Psiquiatra	00	210
Dermatologia	00	83
Endocrinologia e Metabologia	00	129
Oftalmologia	00	471
Otorrinolaringologia	00	137
Urologia	00	84
Total	1.328	3.278

Exames	1º. Quad.	2º. Quad.
Exames Laboratoriais	32.438	30.726
Ultrassonografias	586	199
Eletrocardiograma	286	346
Ecocardiograma Transtorácica	115	237
Risco Cirúrgico com laudo	02	00
Eletroencefalograma	173	234

Exames	1º. Quad.	2º. Quad.
Biópsias	109	90
Teste da Orelhinha	56	53
Atendimento em Fisioterapia	880	1.620
Ecocardiograma Transtorácica	00	72
Ultrassonografias	00	645
Endoscopia - Esofagogastroduodenoscopia	00	01
Laringoscopia	00	86
Videolaringoscopia	00	90
Eletrocardiograma	00	341
Ceratometria	00	935
Fundoscopia	00	935
Mapeamento de Retina (com gráfico)	00	932
Tonometria	00	933
Ecodoppler de Membros	00	78
Audiometria Completa Adulta	00	76
Ecocardiograma com Doppler	00	11
Total	34.645	38.640

Fonte: RG System - Requisições com Status "Liquidado".



Procedimentos realizados em Vitória

Procedimentos	1º. Quad.	2º. Quad.
Aparelho Auditivo	07	19
Angiologia	00	03
Audiometria	02	18
Angiorressonância	01	02
Arteriografia	01	01
Biopsia	03	14
Consulta Alergologia	02	08
Consulta Buco-Maxilo	00	04
Cirurgia Buco-Maxilo	03	00
Cirurgia Bariátrica / Plástica	01	01
Colonoscopia	13	27
Cintilografia Sistemas	00	04
Cintilografia Miocárdio	10	14
Cintilografia Óssea	02	03
Cardiologia	00	02
Cateterismo	07	03
Cirurgia Geral	10	04
Cirurgia Otorrinolaringologista	06	11
Cirurgia Urológica	09	08
Cirurgia Vascular	27	52

Procedimentos	1º. Quad.	2º. Quad.
Cirurgia em Cabeça/Pescoço	03	02
Cirurgia Cardíaca	01	02
Dermatologia	94	120
Endocrinologia	23	27
Gastroenterologia	12	14
Geriatria	01	00
Ginecologia	01	03
Hematologia	02	08
Hepatologia	00	02
Infectologia	07	06
Mastologia	05	06
Neurocirurgia	07	07
Neurologia	04	04
Nefrologia	05	08
Oftalmologista	28	31
Oncologia	19	14
Ortopedia	20	30
Ortese	00	01
Cirurgia Ginecológica	00	01

Fonte: Regulação Municipal.



Procedimentos realizados em Vitória

Procedimentos	1º. Quad.	2º. Quad.
Otorrinolaringologia	23	22
Pneumologia	06	07
Proctologia	02	08
Psiquiatria	08	01
Urologia	25	33
Uroginecologia	01	01
Reumatologia	04	14
Sensitometria	24	00
Eletroneuromiografia	02	00
Espirometria	07	15
Estudo Urodinâmico	05	00
Ressonância Magnética	152	126
Teste Ergométrico	15	39
Tomografia Computadorizada	83	55
Doppler Venoso	42	00
Endoscopia	69	68
Linfocintilografia	00	01
Iridotomia	00	01
Oxigenoterapia Hipérbárica	00	02

Procedimentos	1º. Quad.	2º. Quad.
Ecocardiograma	05	01
Topografia	00	01
Videolaparoscopia	01	02
Retinografia Binocular	02	12
Holter 24 Horas	01	04
Iodo Terapia	01	01
Ultrassonografia Doppler Colorido	00	40
Ultrassonografia Doppler Artérias	00	04
Angiotomografia	00	01
Tomografia de Coerência Óptica	00	02
Densitometria	00	15
Eletroencefalograma	00	02
Eletroencefalograma Pediátrico	00	01
Ecocardiografia Transtorácica	00	02
Consulta em Cardiologia Pediátrico	00	01
Consulta em Ortopedia Pediátrico	00	02
Consulta em Neurologia Pediátrico	00	12
Consulta em Endocrinologia Pediátrico	00	03



Transporte Sanitário

Período	Total de Viagens	Nº. de Usuários
1º. Quadrimestre	221	2.630
2º. Quadrimestre	406	3.478

Pacientes de Hemodiálise: 06 pacientes para Vitória e 15 pacientes para Colatina.



Hospital Madre Regina Protmann

Ambulatório Eletivo	1º. Quad.	2º. Quad.
Diagnóstico Mamografia Rastreamento (faixa etária 50 a 69 anos) – Bilateral	371	410
Diagnóstico Mamografia Unilateral	27	29
Diagnóstico por Radiologia	752	850
Consultas Pré-cirúrgicas	520	545
Tomografia	43	40
Total	1.713	1.874

Fonte: Hospital Madre Regina Protmann.
Resultados pós auditoria.

Informações Hospitalares	1º. Quad.	Maió à Julho
Procedimentos com finalidade diagnóstica	24.168	14.281
Procedimentos clínicos	10.279	7.439
Procedimentos cirúrgicos	2.724	2.368
Medicamentos	19	7
Órteses, próteses e materiais especiais	304	239
Ações complementares da atenção à saúde	3.211	2.535
Total	40.705	26.869

Fonte: Ministério da Saúde - Sistema de Informações Hospitalares do SUS (SIH/SUS).



Vigilância em Saúde

Agravos	1º. Quadrimestre	2º. Quadrimestre
	Quantidade	Quantidade
HIV	01	10
Esquistossomose	03	00
Leishmaniose Tegumentar Americana	09	00
Acidente por Animal Peçonhento	77	43
Atendimento Antirrábico Humano	63	44
Tuberculose	01	04
Exantemáticas	00	00
Acidente de Trabalho	05	04
Acidente de Trabalho c/ Exposição MB	05	03
Intoxicação Exógena	23	24
Malária	13	09
Sífilis	06	09
Sífilis Gestante	00	03
Violência	35	21
Total	241	174

Fonte: Vigilância em Saúde.



Vigilância em Saúde

Arboviroses					
	Agravo	Notificações	Confirmados	Descartados	Investigação
1º. Quadrimestre	Dengue	66	13	53	00
	Chikungunya	15	01	14	00
	Zika	03	00	01	02
	Malária	13	01	11	01
	Agravo	Notificações	Confirmados	Descartados	Investigação
2º. Quadrimestre	Dengue	66	15	51	00
	Chikungunya	16	00	16	00
	Zika	02	00	02	00

Acidente por Animais Peçonhentos		
	1º. Quadrimestre	2º. Quadrimestre
Serpente	15	02
Escorpião	42	26
Aranha	09	08
Lagarta	05	03
Abelha	00	03
Ignorado	01	00
Outros	00	01
Total	72	43

Fonte: ESUS VS.



Vigilância em Saúde

SINASC		
Nascidos Por Sexo	1º. Quadrimestre	2º. Quadrimestre
Feminino	53	50
Masculino	53	45
Tipo De Parto	1º. Quadrimestre	2º. Quadrimestre
Vaginal	28	25
Cesárea	78	70

SIM		
Mortalidade Geral por Sexo	1º. Quadrimestre	2º. Quadrimestre
Feminino	31	19
Masculino	37	39
Mortalidade Infantil	1º. Quadrimestre	2º. Quadrimestre
	01 (< 1 ano)	01 (< 1 ano)
	Causa Básica: Septicemia bacteriana.	Causa do óbito: Malformações congênicas e anomalias cromossômicas



Vigilância em Saúde

Programa Bolsa Família na Saúde		
Dados da 1ª. Vigência de 2022 (PARCIAL)	1º. Quadrimestre	2º. Quadrimestre
Total de Beneficiários	1.312	1.716
Beneficiários acompanhados	936	1.498
Percentual de Cobertura	71,34%	87,30%
Gestantes estimadas	21	17
Gestantes acompanhadas	39	52
Percentual de Gestantes acompanhadas	185,71%	305,88%



Vigilância em Saúde

VISITAS EM PONTOS ESTRATÉGICOS		
	1º. Quadrimestre	2º. Quadrimestre
Visitas	42	64
PEs positivos	02	00

Armadilhas MI AEDES		
	1º. Quadrimestre	2º. Quadrimestre
Total de armadilhas visitadas	459	486
Total de fêmeas de <i>Aedes aegypti</i> encontrado	71	28
Total de machos de <i>Aedes aegypti</i> encontrado	02	01
Total de fêmeas de <i>Aedes albopictus</i> encontrado	74	14
Total de machos de <i>Aedes albopictus</i> encontrado	01	00
Total de fêmeas de <i>Culex spp.</i> encontrado	85	37
Total de machos de <i>Culex spp.</i> encontrado	62	38

Fonte: Vigilância em Saúde.



Vigilância em Saúde

Visitas - Combate a Dengue		
	1º. Quadrimestre	2º. Quadrimestre
Total de visitas realizadas sem PE	4.907	5.954
Total de tubitos coletados	337	106
Total de larvas de <i>Aedes aegypti</i> encontradas	639	120
Total de larvas de <i>Aedes albopictus</i> encontrado	337	74
Total de pupas de <i>Aedes aegypti</i> encontradas	103	21
Total de pupas de <i>Aedes albopictus</i> encontradas	55	19

Atendimento Anti-rábico humano		
	1º. Quadrimestre	2º. Quadrimestre
Total de atendimentos realizados	57	48

Fonte: Vigilância em Saúde.



Vigilância em Saúde

VIGILÂNCIA SANITÁRIA		
Procedimento	1º. Quad.	2º. Quad.
Atividade Educativa para o Setor Regulado	10	01
Cadastramento de Estabelecimentos da VISA	07	06
Exclusão de Cadastro de Estabelecimentos com atividades encerradas	09	06
Inspeção em Estabelecimentos sujeitos a Vigilância Sanitária	296	317
Licenciamento de Estabelecimentos sujeitos a VISA (Emissão de Alvarás)	07	06
Recebimento de Denúncias/Reclamações	39	40
Atendimento a Denúncias/Reclamações	39	40
Inspeção Sanitária de Estabelecimentos de Serviços de Alimentação	99	81
Fiscalização do uso de Produtos Fumígenos derivados do tabaco em ambientes coletivos fechados, públicos ou privados	47	76
Total	553	573



Cobertura Vacinal

Cobertura Vacinal 2022 das Vacinas Pactuadas	
Vacinas	1º e 2º Quadrimestres
	Cobertura Vacinal
Penta	79,80%
Pneumo 10V	86,21%
Polio (VIP)	79,80%
Tríplice Viral D1	88,67%

Cobertura Vacinal 2022 das Vacinas em Crianças Menores de 01 ano	
Vacinas	1º e 2º Quadrimestres
	Cobertura Vacinal
BCG	76,35%
Rotavírus	85,22%
Penta	79,80%
Pneumo 10 V	86,21%
Polio (VIP)	79,80%
Meningo C	79,31%
Febre Amarela	81,77%

Fonte: <http://sipni-gestao.datasus.gov.br/> e <https://www.vacinaconfia.es.gov.br/gerenciamento/gestao/>.

Data de atualização dos dados:
09/09/2022.



Cobertura Vacinal

Cobertura Vacinal 2022 das Vacinas em Crianças de 01 ano	
Vacinas	1º e 2º Quadrimestres
	Cobertura Vacinal
Hepatite A	83,74%
Pneumo 10V (1º ref)	90,64%
Meningo C (1º ref)	79,31%
Polio (VOP) (1º ref)	91,63%
Tríplice Viral D1	88,67%
Tríplice Viral D2	77,34%
Varicela D1	86,21%
Tríplice Bacteriana (DTP) (1º ref)	86,21%

Influenza		
Dose	1º. Quadrimestre	2º. Quadrimestre
	Quantidade	Quantidade
1ª dose*	89	96
2ª dose*	02	05
Dose Única	3.652	7.287
TOTAL	3.743	7.388

*Obs.: As doses D1 e D2 de Influenza referem-se à crianças acima de 06 meses.

Fonte:
<https://localizasus.saude.gov.br>
Data de atualização dos dados: 14/09/2022.



Cobertura Vacinal

Imunobiológico	Doses Aplicadas	
	1º. Quadrimestre	2º. Quadrimestre
Tríplice Viral	929	987
Pneumocócica 13 Valente	783	01
Dupla Adulto	432	558
Hepatite B	412	577
Meningocócica Conjugada C	259	732
Pneumocócica 10 Valente	257	302
Poliomielite Inativada	242	287
DTP/HB/Hib (Pentavalente)	242	288
Febre Amarela	210	223
Tríplice Bacteriana	180	208
Poliomielite Oral (Bivalente)	177	662
Varicela (atenuada)	177	216
Vacina Rotavírus Humano	160	208
HPV Quadrivalente	132	194
Pneumocócica 23 Valente	110	711
Raiva em Cultivo Celular Vero	110	133
Tríplice Bacteriana Acelular (adulto)- dTpa	101	74
Hepatite A Pediátrica	93	110
Meningocócica ACWY Conjugada	78	120
BCG	77	80
Hexavalente	01	03
Hib	00	02

Fonte: <https://www.vacinaeconfia.es.gov.br/gerenciamento/gestao/>.

Data de atualização dos dados: 14/09/2022.



COVID-19

- A doença foi reconhecida pela Organização Mundial de Saúde (OMS) em 12 de janeiro de 2020;
- O primeiro caso da doença foi reconhecido na China em 31 de dezembro de 2019;
- No Brasil, os primeiros casos da doença foram notificados em fevereiro de 2020, no Espírito Santo em 05 de março de 2020 e em Santa Teresa o primeiro caso confirmado deu-se na data de 20 de março de 2020.



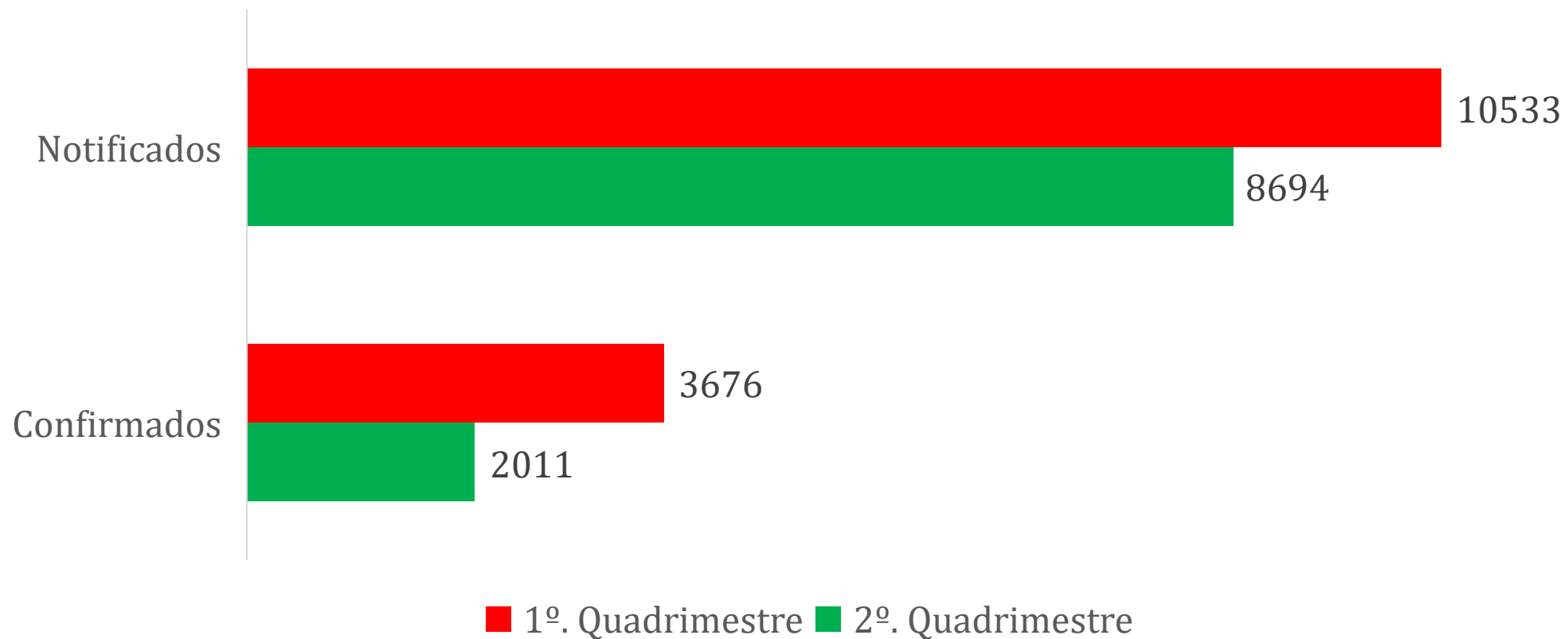
Vacinação COVID-19

Vacinação contra COVID-19 por período		
Dose	1º. Quadrimestre	2º. Quadrimestre
1ª. Dose	1.180	314
2ª. Dose	1.307	327
Dose Única	18	19
Dose Adicional	147	05
Dose de Reforço	6.771	1.507
2ª. dose de Reforço	01	3.875
TOTAL	9.424	6.047

Fonte: <https://localizasus.saude.gov.br>.
Data de atualização dos dados: 14/09/2022.

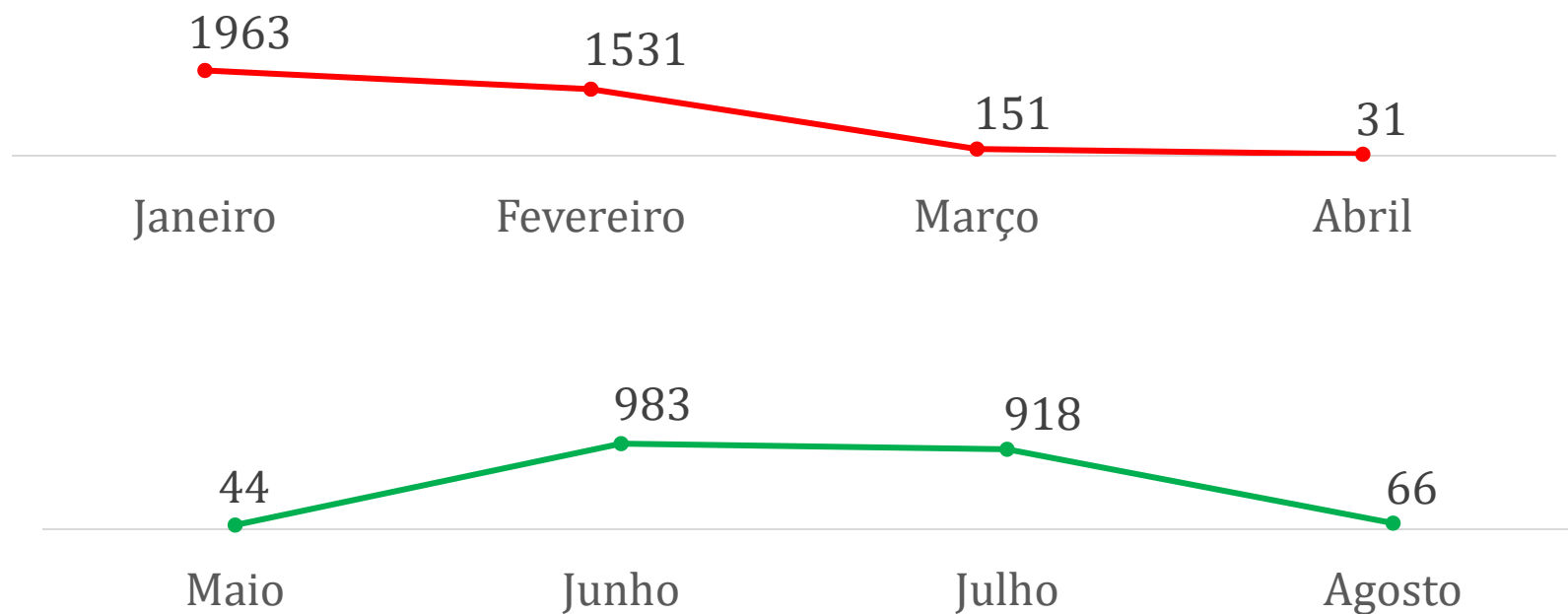


Número de Casos Notificados e Confirmados de COVID-19



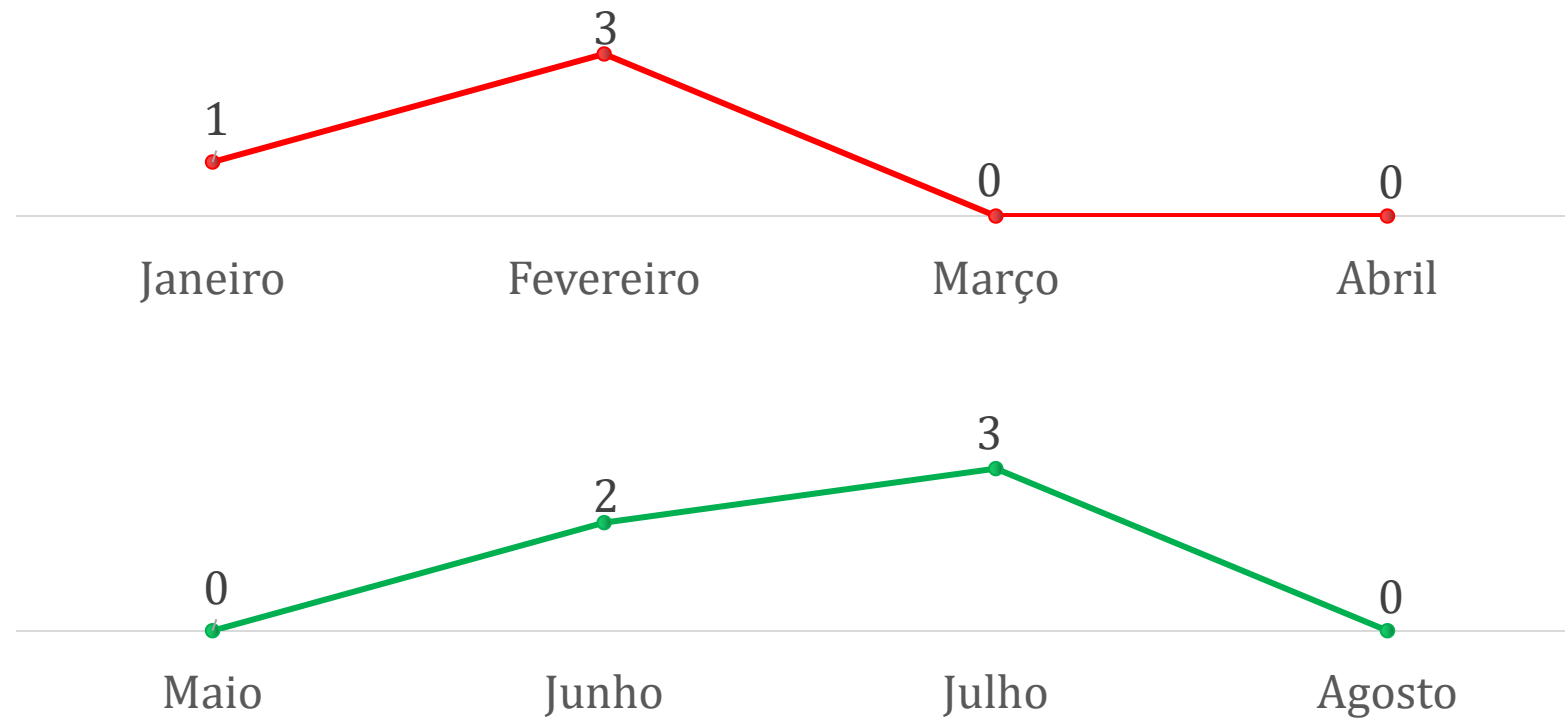


Número de Casos Confirmados de COVID-19





Número de Óbitos de COVID-19





Relatório de Exames - LACEN

Relatório de Resultado - Quantitativo Mensal (Exame / Metodologia)						
Laboratório Responsável	Exame / Metodologia	Janeiro	Fevereiro	Março	Abril	Total de Exames
LACEN	COVID-19, Biologia Molecular / RTTR					
	Detectável	253	193	22	01	469
	Não detectável	1.070	584	261	127	2.042

Relatório de Resultado - Quantitativo Mensal (Exame / Metodologia)						
Laboratório Responsável	Exame / Metodologia	Maió	Junho	Julho	Agosto	Total de Exames
LACEN	COVID-19, Biologia Molecular / RTTR					
	Detectável	05	95	101	05	206
	Não detectável	100	444	530	139	1.213
	Inconclusivo	00	01	04	00	05



Conselho Municipal de Saúde - CMSST

Reuniões	1º. Quadrimestre	2º. Quadrimestre
Número de Reuniões Ordinárias	02	02
Número de Resoluções	03	04

Em janeiro de 2022, no dia 10, ocorre a Reunião Ampliada do Conselho Municipal de Saúde designando-se como Etapa Municipal da V Conferência Nacional de Saúde Mental.



Ouvidoria SUS

Setor Demandado	Nº. de Chamados Tramitados e Respondidos	
	1º. Quadrimestre	2º. Quadrimestre
Secretaria Adj. Atenção Básica e Vigilância em Saúde - Vigilância em Saúde	20	11
Secretaria Adj. Atenção Especializada	05	03
Secretaria Adj. Atenção Básica e Vigilância em Saúde - Atenção Primária à Saúde	04	08
Secretaria Municipal de Saúde	03	02



Prestação de Contas - Contábil

CONTROLE DE REPASSES RECEBIDOS - UNIDADE CUIDAR		
VALORES REPASSADOS		
RECURSOS	1º. QUADRIMESTRE 2022	2º. QUADRIMESTRE 2022
Recursos Próprios (Pago)	R\$ 31.387,74	R\$ 59.059,08
Recursos SESA	R\$ 2.066.925,38	R\$ 2.066.925,38
Recursos dos Municípios	R\$ 262.170,95	R\$ 408.757,62
TOTAL	R\$ 2.360.484,07	R\$ 2.534.742,08

REPASSES DO FUNDO NACIONAL DE SAÚDE		
PROGRAMA	1º. QUADRIMESTRE 2022	2º. QUADRIMESTRE 2022
	VALOR	VALOR
1 - Assistência Farmacêutica	R\$ 46.393,68	R\$ 46.393,68
2 - Atenção Básica	R\$ 1.104.653,36	R\$ 2.376.179,97
3 - Média e Alta Complexidade	R\$ 3.024.365,29	R\$ 3.105.442,02
4 - Vigilância em Saúde	R\$ 47.689,11	R\$ 41.656,20
5 - Coronavírus (COVID-19)	R\$ 624.842,55	R\$ 543.103,64
6 - Gestão do SUS	R\$ -	R\$ -
7 - Investimento	R\$ 329.997,00	R\$ 220.117,00
TOTAL	R\$ 5.177.940,99	R\$ 6.332.892,51



Prestação de Contas - Contábil

PERCENTUAL APLICADO COM RECURSOS PRÓPRIOS EM SAÚDE		
DESCRIÇÃO	1º. QUADRIMESTRE	2º. QUADRIMESTRE
	VALOR	VALOR
Receita de Impostos Líquida (I)	R\$ 2.188.345,80	R\$ 5.751.171,37
Receita de Transferências Constitucionais e Legais (II)	R\$ 21.802.047,98	R\$ 43.204.183,30
Total de Receitas p/ Apuração da Aplicação (III) = I + II	R\$ 23.990.393,78	R\$ 48.955.354,67
Receita de Transferências de Recursos do SUS (IV)	R\$ 7.200.630,32	R\$ 17.079.895,45
Outras Receitas para Financiamento da Saúde (V)	R\$ 21.897,80	R\$ 94.449,27
Total Receitas Adicionais p/ Financiamento Saúde (VI) = IV + V	R\$ 7.526.946,26	R\$ 17.174.344,72
Total das Despesas com Saúde - Empenhadas (VIII)	R\$ 17.927.586,17	R\$ 27.933.276,18
Total das Despesas com Saúde - Liquidadas (IX)	R\$ 10.921.239,24	R\$ 22.773.592,08
Total Despesas com Saúde não Computadas p/ Fins de Apuração- Empenhadas (X)	R\$ 12.742.433,43	R\$ 19.935.249,21
Total Despesas com Saúde não Computadas p/ Fins de Apuração- Liquidadas (XI)	R\$ 7.624.109,49	R\$ 15.889.497,60
Total Despesas com Saúde Computadas p/ Fins de Apuração- Empenhadas (XII) = VIII - X	R\$ 5.185.152,74	R\$ 7.998.026,97
Total Despesas com Saúde Computadas p/ Fins de Apuração- Liquidadas (XIII) = IX - XI	R\$ 3.297.129,75	R\$ 6.884.094,48
% de Recursos Próprios aplicados em Saúde (XIV) = XIII / III	13,80%	14,06%



A Secretaria Municipal de Saúde agradece
a presença de todos.

“Aquele que ajusta sua visão à contribuição eleva a visão e os padrões de todos aqueles com quem trabalha.” - Peter Drucker (Pai da Administração Moderna).