



PREFEITURA MUNICIPAL DE SANTA TERESA
Estado do Espírito Santo
“Primeira Cidade de Colonização Italiana do Brasil”
“Doce Terra dos Colibris”

Apresentação das Ações e Serviços em Saúde
2º. Quadrimestre de 2023
(Maio à Agosto/2023)

Gestor: Fausto Covre

Prestação de Contas em atenção à Lei Federal nº. 8689/93
e à Lei Complementar nº. 141/2012.



População

Município: Santa Teresa - ES.

População estimada IBGE 2021: 23.853.

Tipologia do Município: Rural Adjacente.

| Cadastros Vinculados na Atenção Básica | | | | | |
|---|-------------------------------|-----------------|-----------------|-----------------|-----------------|
| CNES | Estabelecimento | MAI/2023 | JUN/2023 | JUL/2023 | AGO/2023 |
| 2466023 | ESF. "Alto Caldeirão" | 2.306 | 2.282 | 2.278 | 2.273 |
| 6479723 | ESF. "Alvorada/Aparecidinha" | 2.280 | 2.372 | 2.437 | 2.482 |
| 6341365 | ESF. "Centenário/Penha" | 3.509 | 3.476 | 3.506 | 3.535 |
| 9821864 | ESF. "Centro/Lombardia" | 3.114 | 3.127 | 3.137 | 3.118 |
| 2466066 | ESF. "Santo Antônio do Canaã" | 3.296 | 3.325 | 3.334 | 3.330 |
| 2466031 | ESF. "São João de Petrópolis" | 2.201 | 2.201 | 2.197 | 2.198 |
| 6479715 | ESF. "São Lourenço/Tabocas" | 3.192 | 3.181 | 3.186 | 3.176 |
| 2466074 | ESF. "Várzea Alegre" | 3.168 | 3.176 | 3.193 | 3.194 |
| 6479731 | ESF. "Vila Nova" | 4.728 | 4.653 | 4.624 | 4.557 |
| | | 27.794 | 27.793 | 27.892 | 27.863 |

MS/SAPS/Departamento de Saúde da Família - DESF.

Fonte: Sistema de Informação em Saúde para a Atenção Básica - SISAB.



Rede de Serviços de Saúde

Próprio, Conveniado e Contratado

Rede Ambulatorial - Próprio

- 09 Equipes Estratégia de Saúde da Família (“Alto Caldeirão”, “Alvorada/Aparecidinha”, “Centenário/Penha”, “Centro/Lombardia”, “Santo Antônio do Canaã”, “São João de Petrópolis”, “São Lourenço/Tabocas”, “Várzea Alegre” e “Vila Nova”);
- 02 Pontos de Apoio à Saúde da Família (XXV de Julho e Lombardia);
- 01 Policlínica;
- 01 Vigilância Ambiental em Saúde;
- 01 Vigilância Sanitária;
- 01 Vigilância Epidemiológica;
- 01 Centro de Apoio Psicossocial - CAPS I;
- 01 Núcleo de Atendimento ao Portador de Deficiência - NAPD;
- 01 Equipe Multiprofissional - E-MULTI Estratégica;
- 01 Equipe Multiprofissional - E-MULTI Complementar.

Rede Hospitalar - Conveniado

- Hospital Madre Regina Protmann, Entidade Filantrópica com serviço conveniado ao SUS;

Rede Complementar Especializada - Conveniado e Contratado

- Unidade Cuidar - Santa Teresa;
- Consórcio CIM Polinorte.

Fonte: Secretaria Municipal de Saúde.



Recursos Humanos - SMSA

| Cargo / Função | Quant. |
|--|---------------|
| Agente Comunitário de Saúde | 31 |
| Agente de Endemias | 09 |
| Assessor de Ouvidoria do SUS | 01 |
| Assistente Social | 02 |
| Auditor Médico | 01 |
| Auxiliar Administrativo | 06 |
| Auxiliar de Enfermagem | 02 |
| Auxiliar Público Municipal | 12 |
| Auxiliar de Saúde Bucal | 09 |
| Auxiliar de Serviços Gerais | 14 |
| Chefe do Setor de Compras | 01 |
| Chefe do Setor de Imunização | 01 |
| Chefe do Setor de Manutenção | 01 |
| Coordenador Administrativo | 01 |
| Coordenador da Saúde Bucal | 01 |
| Coordenador de Articulação da Participação Popular | 01 |

| Cargo / Função | Quant. |
|--|---------------|
| Coordenador de Assistência à Atenção Especializada | 01 |
| Coordenador de Assistência Farmacêutica | 01 |
| Coordenador de Controle, Avaliação e Monitoramento | 01 |
| Coordenador de Vigilância Ambiental | 01 |
| Coordenador de Vigilância Sanitária | 01 |
| Coordenador do Complexo Regulador | 01 |
| Dentista | 08 |
| Educador Físico | 02 |
| Enfermeiro | 14 |
| Estagiário de Nível Superior | 16 |
| Farmacêutico/Bioquímico | 04 |
| Fisioterapeuta | 05 |
| Fiscal de Saneamento | 02 |
| Fiscal de Vigilância Sanitária | 02 |



Recursos Humanos - SMSA

| Cargo / Função | Quant. |
|---|---------------|
| Gerente Administrativo - SMSA | 01 |
| Gerente de Ações Integradas da Saúde | 01 |
| Gerente de Assistência à Atenção Especializada | 01 |
| Gerente de Atenção Primária em Saúde | 01 |
| Gerente de Controle, Avaliação, Monitoramento e Auditoria | 01 |
| Gerente de Regulação e Gestão | 01 |
| Gerente de Sistema de Informação e Faturamento | 01 |
| Gerente de Vigilância em Saúde | 01 |
| Médico | 12 |
| Médico Especialista - CAPS | 01 |
| Médico Ginecologista/Obstetra | 01 |
| Médico Pediatra | 01 |
| Médico Regulador | 01 |
| Médico Veterinário | 01 |

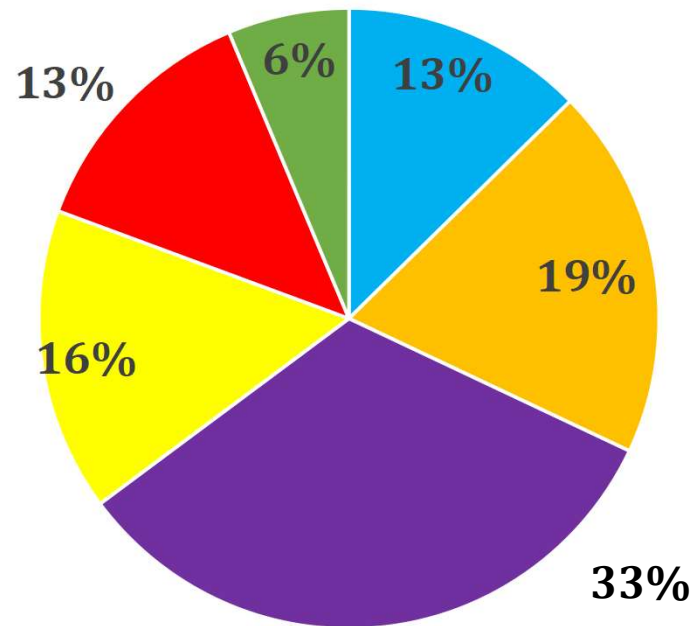
| Cargo / Função | Quant. |
|---|---------------|
| Motorista | 30 |
| Nutricionista | 03 |
| Operador de Máquinas Pesadas | 01 |
| Pedagogo | 01 |
| Professor MAPB - Séries Finais | 01 |
| Psicólogo | 04 |
| Secretário Municipal de Saúde | 01 |
| Servente | 02 |
| Subsecretário de Atenção Básica e Vigilância em Saúde | 01 |
| Subsecretário de Atenção Especializada | 01 |
| Técnico de Enfermagem | 28 |
| Trabalhador Braçal | 03 |

Fonte: Setor de Recursos Humanos - PMST.



Servidores da SMSA por Vínculo

- Comissionados
- Estatutários
- Contratados
- Celetistas
- Bolsistas
- Estagiários



| Folha de Pagamento | | |
|--------------------|-----|--------------|
| Janeiro | R\$ | 743.280,97 |
| Fevereiro | R\$ | 769.907,71 |
| Março | R\$ | 689.747,18 |
| Abril | R\$ | 740.140,92 |
| Mai | R\$ | 803.228,46 |
| Junho | R\$ | 772.303,07 |
| Julho | R\$ | 1.021.294,90 |
| Agosto | R\$ | 776.880,30 |

Fonte: Setor de Recursos Humanos - PMST.



Produção das Equipes ESF

| CBO | 1º. Quad. | 2º. Quad. |
|--|------------------|------------------|
| Consultas Médicas | 9.399 | 12.435 |
| Enfermagem (Consultas e Procedimentos) | 10.833 | 10.734 |
| Técnico e Auxiliar de Enfermagem (Procedimentos) | 33.083 | 43.507 |
| Odontologia (Procedimentos) | 7.948 | 9.002 |
| Visitas em Domicílio (Agente Comunitário de Saúde) | 15.654 | 16.699 |

Fonte: MV Sistema - Consulfarma.
<https://cidadao.rgsystem.app/>



Produção das Equipes ESF

| Procedimentos realizados na Atenção Básica | 1º. Quad. | 2º. Quad. |
|---|------------------|------------------|
| Escuta inicial, orientação e/ou acolhimento à demanda espontânea | 13.881 | 14.461 |
| Administração de Medicamentos (Endovenosa, Intramuscular, Oral ou Subcutânea) | 677 | 549 |
| Medição de Altura | 2.203 | 3.368 |
| Medição de Peso | 5.257 | 8.909 |
| Avaliação Antropométrica | 225 | 168 |
| Aferição de Glicemia Capilar | 3.729 | 5.212 |
| Aferição de Pressão Arterial | 7.308 | 9.747 |
| Aferição de Temperatura | 597 | 937 |
| Retirada de Pontos de Cirurgias (por paciente) | 141 | 159 |
| Curativos (Simples, Especial e Grau II com ou sem Debridamento) | 561 | 682 |
| Testes Rápidos para detecção de ISTs (HIV, Sífilis, Hepatite C ou HBSAG) | 1.480 | 1.303 |
| Coleta de Material para Exame Citopatológico do Colo Uterino | 584 | 649 |
| Coleta de Material para Exame Laboratorial | 84 | 41 |
| Coleta de Material para Exame SARS-COV-2 RT-PCR | 24 | 01 |
| Teste Rápido para detecção de SARS-COVID-2 | 678 | 989 |

Fonte: MV Sistema - Consulfarma.



Assistência Farmacêutica

| Responsabilidade | Dispensação de Medicamentos Básicos | | |
|---|---|-----------|-----------|
| | Ação | 1º. Quad. | 2º. Quad. |
| Prestar Assistência Farmacêutica Básica à População | Usuários ou Receitas Atendidos | 14.218 | 15.444 |
| | Índice de Abastecimento de Medicamentos (Média) | 97,43% | 97,29% |
| | Medicamentos/Itens Dispensados | 1.186.107 | 1.314.662 |

Fonte: MV Sistema - Consulfarma (Movimentação de Estoque).
Farmácia Básica Municipal.
<https://cidadao.rgsystem.app/>



Equipe Multiprofissional - E-MULTI

| Procedimentos + Consultas Ambulatoriais | 1º. Quad. | 2º. Quad. |
|--|------------------|------------------|
| Escuta Inicial, Orientação e/ou Acolhimento à Demanda Espontânea | 278 | 252 |
| Aferição de Pressão Arterial | 122 | 01 |
| Atendimento Individual em Psicoterapia | 09 | 00 |
| Acolhimento Inicial por Centro de Atenção Psicossocial | 01 | 00 |
| Medição de Altura e Peso | 00 | 02 |
| Aferição de Glicemia Capilar | 00 | 01 |
| Consulta com Nutricionista | 137 | 333 |
| Consulta com Psicólogo Clínico | 41 | 350 |
| Total | 588 | 939 |

Fonte: MV Sistema - Consulfarma.



Equipe Multiprofissional - E-MULTI

| Procedimentos Coletivos | 1º. Quadrimestre | | 2º. Quadrimestre | |
|--|------------------|---------------|------------------|---------------|
| | Procedimentos | Participantes | Procedimentos | Participantes |
| Atividade Educativa para a População | 11 | 1.657 | 21 | 2.272 |
| Avaliação Antropométrica | 01 | 01 | 00 | 00 |
| Prática Corporal / Atividade Física em Grupo | 44 | 95 | 89 | 840 |
| Atividade Educativa/Orientação em Grupo na APS | 00 | 00 | 03 | 61 |
| Atividade Educativa em Saúde do Trabalhador | 00 | 00 | 01 | 33 |
| Matriciamento de Equipes da Atenção Básica | 00 | 00 | 02 | 18 |
| Total | 56 | 1.753 | 116 | 3.224 |

Fonte: MV Sistema - Consulfarma.



Programa Saúde na Escola - PSE



| Ações realizadas no Município | | |
|---|------------------|------------------|
| Temáticas | 1º. Quad. | 2º. Quad. |
| Prevenção ao uso de álcool, tabaco e outras drogas | 02 | 06 |
| Prevenção à Covid-19 | 02 | 00 |
| Saúde Ambiental | 05 | 01 |
| Saúde Bucal | 11 | 02 |
| Verificação da Situação Vacinal | 01 | 02 |
| Alimentação Saudável e Prevenção da Obesidade (Levantamento realizado em todas as escolas do Município) | 00 | 01 |
| Saúde Sexual e Reprodutiva e Prevenção de HIV/IST | 00 | 01 |
| Total | 21 | 13 |

Fonte: Gerência de Ações Integradas da Saúde - Dados atualizados em 29/09/2023.



Programa Nacional de Controle do Tabagismo - PNCT

| Atendimentos realizados do PNCT | | |
|---|------------------|------------------|
| Tipologia | 1º. Quad. | 2º. Quad. |
| Avaliação Clínica para Adesão do Tratamento | 10 | 20 |
| Sessões de Manutenção | 04 | 04 |
| Sessões de Acompanhamento | 00 | 61 |
| Total de Pacientes | 14 | 24 |

| Unidade de Atendimento | | |
|---|------------------|------------------|
| Equipamento de Saúde | 1º. Quad. | 2º. Quad. |
| ESF. "Vila Nova" | 07 | 00 |
| ESF. "Várzea Alegre" | 03 | 01 |
| ESF. "Centenário/Penha" + ESF. "Centro/Lombardia" | 04 | 15 |
| ESF. "São João de Petrópolis" | 00 | 07 |

Fonte: Gerência de Ações Integradas da Saúde - Dados atualizados em 29/09/2023.



Centro de Atenção Psicossocial - CAPS I

| Consultas | 1º. Quad. | 2º. Quad. |
|--|------------------|------------------|
| Psicólogo Clínico | 225 | 167 |
| Médico Clínico | 100 | 252 |
| Assistente Social | 56 | 90 |
| Técnico de Enfermagem | 34 | 64 |
| Pedagogo | 26 | 49 |
| Enfermeiro | 20 | 116 |
| Profissional de Educação Física na Saúde | 14 | 34 |
| Total | 475 | 772 |

Fonte: MV Sistema - Consulfarma.



Centro de Atenção Psicossocial - CAPS I

| Procedimentos Ambulatoriais | 1º. Quad. | 2º. Quad. |
|--|------------------|------------------|
| Escuta Inicial, Orientação e/ou Acolhimento à Demanda | 84 | 228 |
| Aferição de Pressão Arterial | 39 | 121 |
| Prática Corporal / Atividade Física em Grupo | 17 | 18 |
| Assistência Domiciliar por Equipe Multiprofissional | 16 | 13 |
| Acolhimento Inicial por Centro de Atenção Psicossocial | 14 | 23 |
| Consulta de Profissionais de Nível Superior | 01 | 05 |
| Teleconsulta na Atenção Especializada | 00 | 26 |
| Visita Domiciliar | 00 | 30 |
| Busca Ativa | 00 | 04 |



Centro de Atenção Psicossocial - CAPS I

| Procedimentos Coletivos | 1º. Quadrimestre | | 2º. Quadrimestre | |
|---|------------------|---------------|------------------|---------------|
| | Procedimentos | Participantes | Procedimentos | Participantes |
| Atividade Educativa / Orientação em Grupo | 19 | 120 | 52 | 84 |
| Atendimento em Psicoterapia/Terapia em Grupo | 04 | 33 | 01 | 06 |
| Fortalecimento do Protagonismo de Usuários | 01 | 08 | 01 | 01 |
| Visita Domiciliar / Institucional | 01 | 06 | 01 | 01 |
| Prática Corporal / Atividade Física em Grupo | 01 | 01 | 00 | 00 |
| Atividade Educativa/Orientação em Grupo na Atenção Primária | 00 | 00 | 02 | 02 |
| Total | 26 | 168 | 57 | 94 |

Fonte: MV Sistema - Consulfarma.



Núcleo de Atendimento ao Portador de Deficiência - NAPD

| Procedimentos | 1º. Quad. | 2º. Quad. |
|--|------------------|------------------|
| Atendimento Fisioterapêutico nas Alterações Motoras | 325 | 270 |
| Atendimento Fisioterapêutico em Pacientes no Pré e Pós-Operatório nas Disfunções Músculo Esqueléticas | 85 | 66 |
| Atendimento Fisioterapêutico em Pacientes com Distúrbios Neuro-Cinético-Funcionais sem Complicações Sistêmicas | 10 | 09 |
| Consulta de Profissionais de Nível Superior na Atenção Especializada (Exceto Médico) | 09 | 13 |
| Aferição de Pressão Arterial | 00 | 69 |
| Aferição de Temperatura | 00 | 66 |
| Escuta Inicial, Orientação e/ou Acolhimento a Demanda Espontânea | 00 | 66 |
| Medição de Altura | 00 | 08 |
| Medição de Peso | 00 | 07 |
| Total | 429 | 574 |

Fonte: MV Sistema - Consulfarma.



Núcleo de Atendimento ao Portador de Deficiência - NAPD

| Expansão dos Serviços em Fisioterapia junto à Associação Pestalozzi de Santa Teresa | 1º. Quad. | 2º. Quad. |
|---|------------------|------------------|
| Atendimento Fisioterapêutico nas Alterações Motoras | 498 | 833 |
| Atendimento Fisioterapêutico em Paciente com Transtorno Respiratório s/ Complicações Sistêmicas | 52 | 109 |
| Estimulação Precoce para Desenvolvimento Neuropsicomotor | 33 | 22 |
| Total | 583 | 964 |

Fonte: MV Sistema - Consulfarma.



Atendimentos Especializados Municipais

| Consultas | 1º. Quad. | 2º. Quad. |
|------------------|------------------|------------------|
| Pediatra | 748 | 831 |
| Ginecologista | 702 | 911 |
| Psiquiatra | 601 | 573 |
| Total | 2.051 | 2.315 |

| Procedimentos Ambulatoriais | 1º. Quad. | 2º. Quad. |
|--|------------------|------------------|
| Escuta Inicial, Orientação e/ou Acolhimento a Demanda Espontânea | 2.602 | 2.822 |
| Medição de Peso | 1.128 | 1.248 |
| Medição de Altura | 945 | 1.043 |
| Aferição de Pressão Arterial | 281 | 404 |
| Aferição de Glicemia Capilar | 266 | 335 |

Fonte: MV Sistema - Consulfarma.



Atendimentos Especializados Municipais

| Procedimentos Ambulatoriais | 1º. Quad. | 2º. Quad. |
|--|------------------|------------------|
| Busca Ativa | 115 | 34 |
| Coleta de Material para Exame Citopatológico de Cólo Uterino | 11 | 16 |
| Coleta de Material para Exame Laboratorial | 08 | 02 |
| Visita Domiciliar por Profissional de Nível Superior | 04 | 00 |
| Aferição de Temperatura | 04 | 11 |
| Inserção do Dispositivo Intra-Uterino (DIU) | 03 | 13 |
| Biópsia de Vulva | 02 | 01 |
| Exerese de Pólipo de Útero | 02 | 03 |
| Retirada de Pontos de Cirurgias (por paciente) | 01 | 00 |
| Curativo Especial | 01 | 00 |
| Criocauterização/Eletrocoagulação de Cólo de Útero | 01 | 02 |
| Coleta de Linfa para Pesquisa de M. Leprae | 01 | 00 |
| Colposcopia | 01 | 07 |

Fonte: MV Sistema - Consulfarma.



Unidade Cuidar

| Atendimentos prestados aos Munícipes de Santa Teresa | | |
|---|------------------|------------------|
| Clínica / Exames | 1º. Quad. | 2º. Quad. |
| Consulta em Ortopedia | 321 | 241 |
| Consulta em Oftalmologia | 168 | 147 |
| Consulta em Neurologia | 247 | 320 |
| Consulta em Cardiologia | 352 | 402 |
| Ecocardiografia Transtorácica | 56 | 100 |
| Eletroencefalograma Quantitativo com Mapeamento (EEG) | 50 | 64 |
| Ultrassonografia | 19 | 32 |

| Procedimentos Ambulatoriais | 1º. Quad. | 2º. Quad. |
|--|------------------|------------------|
| Escuta Inicial, Orientação e/ou Acolhimento a Demanda Espontânea | 611 | 895 |
| Aferição de Pressão Arterial | 363 | 653 |
| Medição de Altura | 139 | 252 |
| Medição de Peso | 138 | 252 |
| Aferição de Glicemia Capilar | 00 | 01 |

Fonte: MV Sistema - Consulfarma.



Consórcio CIM Polinorte (Consultas Especializadas)

| Consultas | 1º. Quad. | 2º. Quad. |
|------------------------------|--------------|--------------|
| Cardiologista | 1.178 | 1.546 |
| Neurologista | 836 | 942 |
| Pediatria | 279 | 566 |
| Psiquiatra | 486 | 574 |
| Dermatologia | 48 | 45 |
| Endocrinologia e Metabologia | 131 | 163 |
| Oftalmologia | 246 | 237 |
| Otorrinolaringologia | 81 | 28 |
| Urologia | 100 | 86 |
| Total | 3.385 | 4.187 |

Fonte: RG System - Requisições com Status "Liquidado".




Consórcio CIM Polinorte (Exames / Procedimentos)

| Exames / Procedimentos | 1º. Quad. | 2º. Quad. |
|--|-----------|-----------|
| Exames Laboratoriais | 31.363 | 30.116 |
| Atendimento Fisioterapêutico nas Alterações Motoras | 1.150 | 1.110 |
| Ultrassonografias | 795 | 1.118 |
| Ultrasonografia Doppler Colorido de Vasos (até 03 vasos) | 32 | 24 |
| Ultrasonografia Doppler de Carótidas e Vértebras | 40 | 75 |
| Eletrocardiograma | 583 | 825 |
| Ecocardiografia Transtorácica | 292 | 444 |
| Ecocardiograma com Doppler | 02 | 01 |
| Eletroencefalograma Quantitativo com Mapeamento | 208 | 280 |
| Biópsias | 47 | 84 |

| Exames / Procedimentos | 1º. Quad. | 2º. Quad. |
|--|---------------|---------------|
| Teste da Orelhinha | 68 | 73 |
| Nasadinolaringoscopia | 30 | 00 |
| Laringoscopia | 02 | 61 |
| Videolaringoscopia | 32 | 61 |
| Ceratometria | 494 | 404 |
| Fundoscopia | 494 | 403 |
| Mapeamento de Retina (com gráfico) | 494 | 404 |
| Tonometria | 494 | 404 |
| Ecodoppler de Membros (Esquerdo/Direito) | 69 | 81 |
| Audiometria Completa Adulta | 32 | 62 |
| Total | 36.721 | 36.030 |

Fonte: RG System - Requisições com Status "Liquidado".



Procedimentos realizados em Vitória

| Procedimentos | 1º. Quad. | 2º. Quad. |
|--|-----------|-----------|
| Acompanhamento de Paciente para Adaptação de Aparelho Auditivo | 08 | 06 |
| Alergologia | 04 | 06 |
| Angiologia | 05 | 11 |
| Angiotomografia | 00 | 02 |
| Aparelho de Amplificação Sonora Individual - Crefes | 01 | 01 |
| Audiometria | 03 | 02 |
| Bera - Metropolitana | 02 | 00 |
| Biópsias | 05 | 07 |
| Campimetria Computadorizada | 00 | 15 |
| Capsulotomia a Yang Laser | 09 | 28 |
| Cardiologia - Adulto | 01 | 05 |
| Cardiologia - Pediatria | 01 | 03 |
| Cateterismo Cardíaco | 10 | 11 |
| Cintilografia do Miocárdio | 17 | 25 |
| Cintilografia de outras partes do corpo | 06 | 06 |

| Procedimentos | 1º. Quad. | 2º. Quad. |
|---|-----------|-----------|
| Colonoscopia | 26 | 14 |
| Consulta em Cirurgia Bariátrica | 01 | 02 |
| Consulta em Cirurgia Buco Maxilo - Adulto | 00 | 02 |
| Consulta em Cirurgia Cardíaca - Adulto | 01 | 02 |
| Consulta em Cirurgia da Cabeça e Pescoço - Adulto | 01 | 05 |
| Consulta em Cirurgia Geral - Pediatria | 00 | 05 |
| Consulta em Cirurgia Ginecologia - Adulto | 00 | 04 |
| Consulta em Cirurgia Otorrinolaringologia - Adulto | 07 | 03 |
| Consulta em Cirurgia Otorrinolaringologia - Pediatria | 05 | 07 |
| Consulta em Cirurgia Torácica - Adulto | 02 | 00 |
| Consulta em Cirurgia Torácica - Pediatria | 00 | 01 |
| Dermatologia - Pediatria | 05 | 08 |



Procedimentos realizados em Vitória

| Procedimentos | 1º. Quad. | 2º. Quad. |
|--|-----------|-----------|
| Dermatologia - Adulto Procedimento | 19 | 17 |
| Ecocardiografia Transtorácica - Pediatria | 06 | 03 |
| Consulta em Cirurgia Urológica - Adulto | 04 | 06 |
| Consulta em Cirurgia Vascular - Adulto | 38 | 41 |
| Densitometria | 06 | 14 |
| Dermatologia - Adulto | 12 | 16 |
| Ecocardiografia Transtorácica, Transeofágica e de Estresse | 01 | 03 |
| Eletroencefalograma quantitativo c/ mapeamento | 02 | 03 |
| Endocrinologia - Adulto | 03 | 04 |
| Endocrinologia - Pediatria | 01 | 01 |
| Endoscopia Digestiva Alta - Adulto | 66 | 32 |
| Endoscopia Digestiva Alta - Pediatria | 00 | 01 |
| Espirometria | 11 | 03 |
| Estudo Urodinâmico | 00 | 10 |

| Procedimentos | 1º. Quad. | 2º. Quad. |
|----------------------------|-----------|-----------|
| Gastroenterologia - Adulto | 13 | 17 |
| Genética - Pediatria | 02 | 01 |
| Geriatrics | 01 | 00 |
| Ginecologia - Adulto | 00 | 01 |
| Ginecologia - Pediatria | 00 | 01 |
| Hematologia | 05 | 04 |
| Hepatologia | 01 | 00 |
| Holter 24 horas | 00 | 08 |
| Infectologia - Pediatria | 01 | 02 |
| Infectologia - Adulto | 00 | 03 |
| Linfo Cintilografia | 00 | 01 |
| Mastologia | 00 | 10 |
| Nefrologia - Adulto | 08 | 12 |
| Nefrologia - Pediatria | 01 | 01 |
| Neurocirurgia | 12 | 15 |
| Neurologia - Adulto | 05 | 01 |



Procedimentos realizados em Vitória

| Procedimentos | 1º. Quad. | 2º. Quad. |
|---|-----------|-----------|
| Neurologia - Pediatria | 01 | 10 |
| Odontologia paciente c/ necessidades especial - Adulto | 00 | 03 |
| Oftalmologia (Consulta, Cirurgias, Catarata, Pterígio e Glaucoma) | 27 | 42 |
| Oncologia - Adulto | 12 | 16 |
| Oncologia - Pediatria | 00 | 03 |
| Ortopedia - Adulto | 42 | 59 |
| Ortopedia - Pediatria | 00 | 02 |
| Otorrinolaringologia - Adulto | 08 | 16 |
| Otorrinolaringologia - Pediatria | 06 | 10 |
| Oxigenoterapia hiperbárica | 00 | 02 |
| Paquimetria ultrassônica | 00 | 02 |
| Pneumologia - Adulto | 10 | 04 |
| Pneumologia - Pediatria | 03 | 02 |
| Proctologia | 03 | 01 |

| Procedimentos | 1º. Quad. | 2º. Quad. |
|---|-----------|-----------|
| Psiquiatria - Adulto | 02 | 04 |
| Psiquiatria - Pediatria | 00 | 01 |
| Ressonância Magnética | 177 | 101 |
| Retinografia Binocular | 05 | 14 |
| Retossigmoidoscopia | 00 | 01 |
| Reumatologia - Adulto | 13 | 11 |
| Reumatologia - Pediatria | 00 | 01 |
| Teste Ergométrico | 25 | 33 |
| Tomografia Computadorizada | 62 | 89 |
| Topografia Computadorizada | 00 | 01 |
| Ultrassonografia Doppler Colorido de Vasos/ Artérias e Globo Ocular | 16 | 38 |
| Uroginecologia | 00 | 05 |
| Urologia - Adulto | 17 | 12 |
| Urologia - Pediatria | 01 | 00 |

Fonte: Regulação Municipal.



Transporte Sanitário

| Período | Total de Viagens | Nº. de Usuários |
|------------------|-------------------------|------------------------|
| 1º. Quadrimestre | 213 | 2.791 |
| 2º. Quadrimestre | 316 | 3.601 |

Fonte: MV Sistema - Consulfarma.



Hospital Madre Regina Protmann

| Ambulatório Eletivo | 1º. Quad. | 2º. Quad. |
|---|------------------|------------------|
| Diagnóstico Mamografia Rastreamento (faixa etária 50 a 69 anos) – Bilateral | 543 | 498 |
| Diagnóstico Mamografia Unilateral | 29 | 14 |
| Diagnóstico por Radiologia | 737 | 883 |
| Consultas Pré-cirúrgicas | 565 | 550 |
| Tomografia | 35 | 18 |

| Internações | 1º. Quad. | 2º. Quad. |
|-----------------------|------------------|------------------|
| Internação Cirúrgica | 511 | 392 |
| Internação Obstétrica | 205 | 223 |
| Internação Clínica | 370 | 367 |
| Internação Pediátrica | 02 | 25 |

| Cirurgia Vascular | 1º. Quad. | 2º. Quad. |
|--------------------------|------------------|------------------|
| Ultrassonografia | 38 | 04 |
| Procedimentos Cirúrgicos | 05 | 27 |
| Consultas Pré-cirúrgicas | 00 | 27 |

Fonte: Gerência de Controle, Avaliação, Monitoramento e Auditoria.
Hospital Madre Regina Protmann - Resultados pós auditoria.



Hospital Madre Regina Protmann (Pronto Atendimento)

| Procedimentos com Finalidade Diagnóstica | 1º Quad. | 2º Quad. |
|---|-----------------|-----------------|
| Punção Lombar | 00 | 01 |
| Coleta de Material para Exame Laboratorial | 2.337 | 1.812 |
| Exames Bioquímicos | 4.857 | 4.255 |
| Exames Hematológicos e Hemostasia | 2.535 | 2.037 |
| Exames Sorológicos e Imunológicos | 1.303 | 1.023 |
| Exames de Uroanálise | 1.166 | 937 |
| Exames Hormonais | 72 | 69 |
| Exames Microbiológicos | 74 | 95 |
| Exames Imunoematológicos | 57 | 57 |
| Exames Radiológicos da Cabeça e Pescoço | 342 | 433 |
| Exames Radiológicos da Coluna Vertebral | 119 | 133 |
| Exames Radiológicos do Tórax e Mediastino | 1.424 | 1.376 |
| Exames Radiológicos da Cintura Escapular e dos Membros Superiores | 383 | 263 |
| Exames Radiológicos do Abdomen e Pelve | 294 | 283 |
| Exames Radiológicos da Cintura Pélvica e dos Membros Inferiores | 433 | 336 |



Hospital Madre Regina Protmann (Pronto Atendimento)

| | | |
|---|---------------|---------------|
| Ultrassonografias dos Demais Sistemas | 08 | 08 |
| Tomografia da Cabeça, Pescoço e Coluna Vertebral | 44 | 48 |
| Tomografia do Tórax e Membros Superiores | 15 | 14 |
| Tomografia do Abdomen, Pelve e Membros Inferiores | 269 | 336 |
| Eletrocardiograma | 446 | 467 |
| Tococardiografia ante-parto | 89 | 112 |
| Exames do Doador/Receptor (Pré-transfusionais) | 20 | 22 |
| Total | 16.287 | 14.117 |

| Procedimentos Clínicos | 1º. Quad. | 2º. Quad. |
|---|------------------|------------------|
| Consultas Médicas/Outros Profissionais de Nível Superior | 12 | 00 |
| Consulta/Atendimento às Urgências (em geral) | 17.622 | 15.358 |
| Atendimentos de Enfermagem (em geral) | 5.360 | 4.470 |
| Tratamento de Doenças do Sistema Osteomuscular e do Tecido Conjuntivo | 01 | 00 |
| Transfusão de Concentrado de Hemácias | 07 | 09 |
| Total | 23.002 | 19.837 |



Hospital Madre Regina Protmann (Pronto Atendimento)

| Procedimentos Cirúrgicos | 1º. Quad. | 2º. Quad. |
|--|------------------|------------------|
| Pequenas Cirurgias | 177 | 139 |
| Cirurgia do Aparelho Geniturinário | 01 | 00 |
| Cirurgia Torácica - Toracocentese/Drenagem de Pleura | 00 | 01 |
| Cirurgia do Aparelho Digestivo, Órgãos anexos e Parede Abdominal | 00 | 04 |
| Total | 178 | 144 |

Fonte: Gerência de Controle, Avaliação, Monitoramento e Auditoria.
Hospital Madre Regina Protmann.
Resultados pós auditoria.



Vigilância em Saúde

| Tipo de Notificações | 1º. Quad. | 2º. Quad. |
|--------------------------------------|------------------|------------------|
| HIV | 01 | 01 |
| Esquistossomose | 03 | 01 |
| Acidente por Animal Peçonhento | 41 | 32 |
| Atendimento Antirrábico Humano | 49 | 51 |
| Tuberculose | 03 | 01 |
| Acidente de Trabalho | 05 | 21 |
| Acidente de Trabalho c/ Exposição MB | 01 | 17 |
| Intoxicação Exógena | 25 | 16 |
| Sífilis adquirida | 03 | 04 |
| Sífilis Gestante | 00 | 03 |
| Violência | 26 | 32 |
| Total | 157 | 179 |

Fonte: ESUS-VS.



Vigilância em Saúde

| Arboviroses | | | | | |
|------------------|-------------|--------------|-------------|-------------|--------------|
| 1º. Quadrimestre | Agravo | Notificações | Confirmados | Descartados | Investigação |
| | Dengue | 618 | 250 | 298 | 70 |
| | Chikungunya | 22 | 01 | 06 | 15 |
| | Zika | 10 | 00 | 03 | 07 |
| 2º. Quadrimestre | Agravo | Notificações | Confirmados | Descartados | Investigação |
| | Dengue | 154 | 38 | 111 | 05 |
| | Chikungunya | 04 | 00 | 03 | 01 |
| | Zika | 03 | 00 | 03 | 00 |

| Agravo | | Notificações | Confirmados | Descartados |
|------------------|-----------------------------------|--------------|-------------|-------------|
| 1º. Quadrimestre | Leishmaniose Tegumentar Americana | 01 | 01 | 00 |
| | Malária | 03 | 01 | 02 |
| | Monkeypox | 01 | 00 | 01 |
| 2º. Quadrimestre | Leishmaniose Tegumentar Americana | 01 | 00 | 01 |
| | Malária | 01 | 00 | 01 |
| | Monkeypox | 00 | 00 | 00 |

Fonte: ESUS-VS.



Vigilância em Saúde

| SINASC | | |
|-------------------|-----------|-----------|
| Nascidos Por Sexo | 1º. Quad. | 2º. Quad. |
| Feminino | 38 | 62 |
| Masculino | 43 | 61 |
| Tipo De Parto | 1º. Quad. | 2º. Quad. |
| Vaginal | 22 | 35 |
| Cesárea | 59 | 88 |

| SIM | | |
|----------------------------|-----------|-----------|
| Mortalidade Geral por Sexo | 1º. Quad. | 2º. Quad. |
| Feminino | 22 | 12 |
| Masculino | 24 | 09 |

| SIM | |
|-------------------------|---|
| Mortalidade Infantil | |
| 1º. Quadrimestre | 02 (< 1 ano) Causa dos óbitos: Anencefalia Feto e recém-nascido afetados por coriamnionite |
| 2º. Quadrimestre | 01 (< 1 ano) Causa do óbito: Síndrome da Angústia Respiratória do Recém-nascido |

Fonte: SIM e SINASC.



Vigilância em Saúde

| Programa Bolsa Família na Saúde | |
|---|-------|
| Dados da parcial 1º Vigência de 2023 | |
| Total de Beneficiários | 1.850 |
| Beneficiários acompanhados | 1.684 |
| Percentual de Cobertura | 91,03 |
| Gestantes estimadas | 11 |
| Gestantes acompanhadas | 40 |
| Percentual de Gestantes acompanhadas | 363% |

| Acidente por Animais Peçonhentos | | |
|---|------------------|------------------|
| Animal | 1º. Quad. | 2º. Quad. |
| Serpente | 03 | 05 |
| Escorpião | 26 | 15 |
| Aranha | 08 | 08 |
| Lagarta | 01 | 05 |
| Abelha | 01 | 00 |
| Outros | 01 | 00 |
| Total | 40 | 33 |

Período: Janeiro a Julho de 2023.
Fonte: E-gestor.

Fonte: ESUS-VS.



Vigilância em Saúde

| Visitas em Pontos Estratégicos | | |
|--------------------------------|---------------|----|
| 1º. Quadrimestre | Visitas | 64 |
| | PEs positivos | 03 |
| 2º. Quadrimestre | Visitas | 72 |
| | PEs positivos | 02 |

| Armadilhas MI Aedes | | |
|---|-----------|-----------|
| Foram visitadas 459 armadilhas em ambos Quadrimestres | 1º. Quad. | 2º. Quad. |
| Total de fêmeas de <i>Aedes aegypti</i> encontrado | 30 | 46 |
| Total de machos de <i>Aedes aegypti</i> encontrado | 02 | 00 |
| Total de fêmeas de <i>Aedes albopictus</i> encontrado | 27 | 34 |
| Total de machos de <i>Aedes albopictus</i> encontrado | 00 | 01 |
| Total de fêmeas de <i>Culex spp.</i> encontrado | 30 | 13 |
| Total de machos de <i>Culex spp.</i> encontrado | 22 | 11 |

Fonte: Vigilância em Saúde.



Vigilância em Saúde

| Visitas - Combate a Dengue | 1º. Quad. | 2º. Quad. |
|---|------------------|------------------|
| Total de visitas realizadas sem PE | 6.235 | 4.880 |
| Total de tubitos coletados | 393 | 113 |
| Total de larvas de <i>Aedes aegypti</i> encontradas | 926 | 150 |
| Total de larvas de <i>Aedes albopictus</i> encontrado | 727 | 124 |
| Total de pupas de <i>Aedes aegypti</i> encontradas | 138 | 30 |
| Total de pupas de <i>Aedes albopictus</i> encontradas | 94 | 26 |

| Atendimento Anti-rábico humano | 1º. Quad. | 2º. Quad. |
|---------------------------------------|------------------|------------------|
| Total de atendimentos realizados | 44 | 50 |

Fonte: Vigilância em Saúde.



Vigilância em Saúde

| Vigilância Sanitária | | |
|---|------------------|------------------|
| Produção Ambulatorial | 1º. Quad. | 2º. Quad. |
| Atividades Educativas para o Setor Regulado | 02 | 10 |
| Cadastro de Estabelecimentos sujeitos à Vigilância Sanitária | 08 | 13 |
| Exclusão de Cadastro de Estabelecimentos sujeitos à Vigilância Sanitária com atividades encerradas | 04 | 06 |
| Inspeção dos Estabelecimentos sujeitos à Vigilância Sanitária | 299 | 325 |
| Licenciamento dos Estabelecimentos sujeitos à Vigilância Sanitária (Emissão de Alvarás) | 13 | 11 |
| Recebimento de Denúncias/Reclamações | 37 | 34 |
| Atendimento à Denúncias/Reclamações | 37 | 34 |
| Inspeção Sanitária de Estabelecimentos de Serviços de Alimentação | 96 | 79 |
| Fiscalização do uso de Produtos Fumígenos derivados do tabaco em ambientes coletivos fechados, públicos ou privados | 69 | 73 |
| Total | 565 | 585 |

Fonte: Vigilância em Saúde.



Vigilância em Saúde

| Cobertura Vacinal 2023 das Vacinas Pactuadas - Ano 2023 | | |
|--|------------------------|------------------------|
| Vacinas | 1º Quadrimestre | 2º Quadrimestre |
| Penta - D3 | 72,12% | 75% |
| Pneumo 10V -D2 | 60,58% | 70,19% |
| Polio (VIP) - D3 | 73,08% | 75,96% |
| Tríplice Viral - D1 | 80,77% | 90,87% |

| Cobertura Vacinal 2023 das Vacinas em Crianças Menores de 01 ano - Ano 2023 | | |
|--|------------------------|------------------------|
| Vacinas | 1º Quadrimestre | 2º Quadrimestre |
| BCG -DU | 69,23% | 73,56% |
| Rotavírus - D2 | 64,42% | 71,15% |
| Penta - D3 | 72,12% | 75% |
| Pneumo 10 V - D2 | 60,58% | 70,19% |
| Polio (VIP) - D3 | 73,08% | 75,96% |
| Meningo C -D2 | 60,58% | 70,67% |
| Febre Amarela - D1 | 100% | 80,77% |

Fonte: <http://sipni-gestao.datasus.gov.br/> e
<https://www.vacinaconfia.es.gov.br/gerenciamento/gestao/>
Data de atualização dos dados: 11/09/2023.



Cobertura Vacinal

| Cobertura Vacinal 2023 das Vacinas em Crianças de 01 ano - Ano 2023 | | |
|--|------------------------|------------------------|
| Vacinas | 1º Quadrimestre | 2º Quadrimestre |
| Hepatite A Pediátrica - DU | 64,42% | 77,40% |
| Pneumo 10 V - R1 | 76,92% | 85,10% |
| Meningo C - REF | 74,04% | 85,58% |
| Polio (VOP) - R1 | 61,54% | 71,63% |
| Tríplice Viral - D1 | 80,77% | 90,87% |
| Tríplice Viral - D2 | 64,42% | 72,12% |
| Varicela - D1 | 59,62% | 69,17% |
| Tríplice Bacteriana (DTP) - R1 | 76,92% | 74,52% |

| Cobertura Vacinal 2023 das Vacinas em Crianças de 04 anos - Ano 2023 | | |
|---|------------------------|------------------------|
| Vacinas | 1º Quadrimestre | 2º Quadrimestre |
| Febre Amarela - REF | 81,52% | 67,39% |
| Polio (VOP) - R2 | 85,87% | 66,30% |
| Varicela - D2 | 84,78% | 67,39% |
| Tríplice Bacteriana (DTP) - R2 | 86,96% | 71,74% |

Fonte: <http://sipni-gestao.datasus.gov.br/> e <https://www.vacinaeconfia.es.gov.br/gerenciamento/gestao>
Data de atualização dos dados: 11/09/2023.



Cobertura Vacinal

| Imunobiológico | Doses Aplicadas |
|--|------------------------|
| Influenza | 6.910 |
| Hepatite B | 669 |
| Dupla Adulto | 589 |
| Meningocócica Conjugada C | 352 |
| HPV Quadrivalente | 310 |
| Pneumocócica 10 Valente | 262 |
| DTP/HB/Hib (Pentavalente) | 240 |
| Poliomielite Inativada (VIP) | 238 |
| Tríplice Viral | 236 |
| Febre Amarela | 185 |
| Vacina Rotavírus Humano | 161 |
| Tríplice Bacteriana | 148 |
| Varicela (atenuada) | 143 |
| Poliomielite Oral (VOP - Bivalente) | 133 |
| Raiva em Cultivo Celular Vero | 121 |
| Hepatite A Pediátrica | 97 |
| Tríplice Bacteriana Acelular (adulto) - dTpa | 91 |

| | |
|---|---------------|
| Meningocócica ACWY Conjugada | 88 |
| BCG | 81 |
| Pneumocócica 23 Valente | 19 |
| Haemophilus tipo B - Hib | 06 |
| Hepatite A - CRIE | 04 |
| Hexavalente | 02 |
| Pneumocócica 13 Valente | 02 |
| Tríplice Bacteriana Acelular (pediátrica) | 01 |
| TOTAL | 11.088 |

Fonte:

<https://www.vacinaeconfia.es.gov.br/gerenciamento/gestao/>
Data de atualização dos dados: 11/09/2023.



Cobertura Vacinal

| Cobertura Influenza por Grupo Prioritário da Campanha - Ano 2023 | |
|---|------------------|
| Grupo Prioritário | Cobertura |
| Idosos | 71% |
| Trabalhadores da saúde | 56% |
| Crianças (6 m a 4 anos) | 64% |
| Gestantes | 71% |
| Puérperas | 39% |
| Professores | 35% |
| TOTAL | 64% |

| Quantidade de doses aplicadas de Influenza - Ano 2023 | |
|--|-------------------|
| Dose | Quantidade |
| D1* | 191 |
| D2* | 122 |
| Dose única | 9.612 |
| TOTAL | 9.925 |

Fonte: <http://sipni-gestao.datasus.gov.br/> e <https://www.vacinaeconfia.es.gov.br/gerenciamento/gestao/>
Data de atualização dos dados: 11/09/2023.



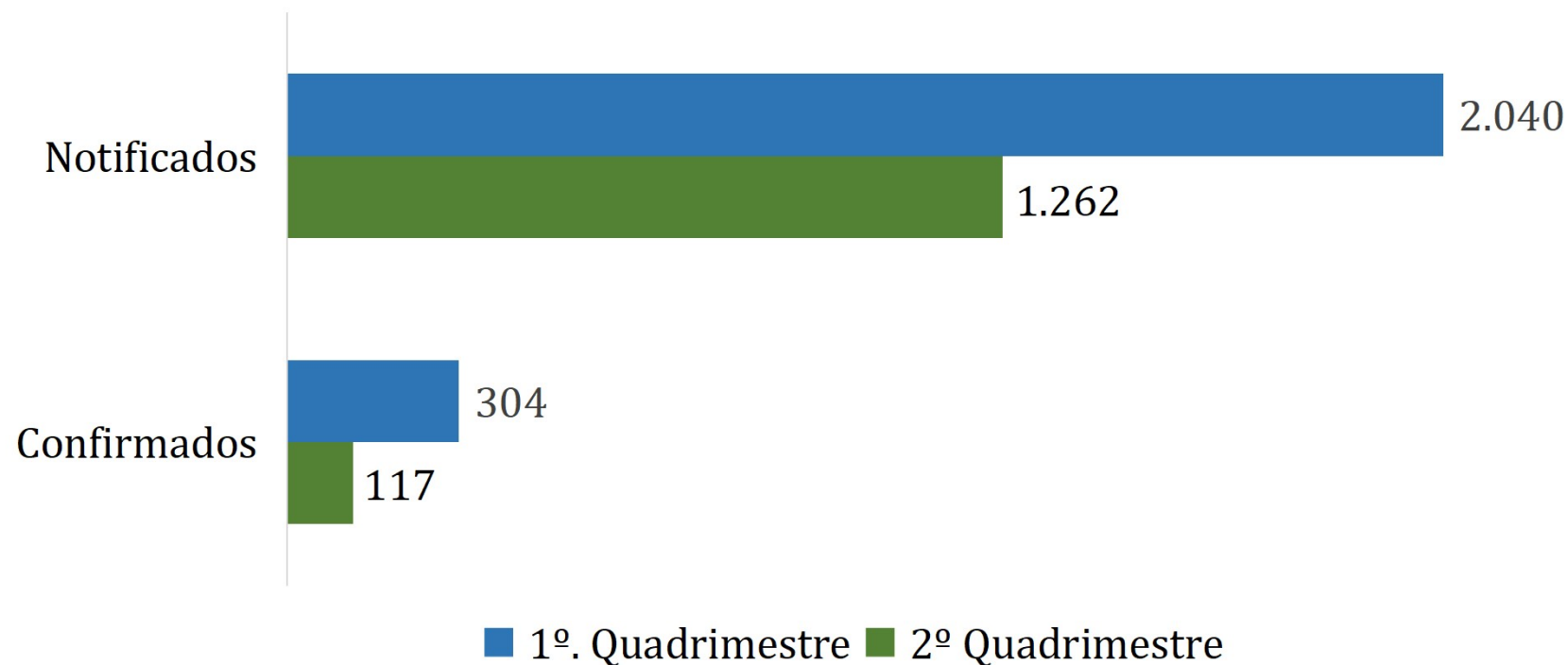
Vacinação COVID-19

| Cobertura Vacinal: | |
|---------------------------------------|--------|
| MONOVALENTE | |
| D1+DU | 95,84% |
| D2+DU | 91,45% |
| D3+DA+REF+R1 | 64,33% |
| R2 | 34,88% |
| BIVALENTE | |
| Ref | 19,18% |
| Quantidade de doses aplicadas: | |
| MONOVALENTE | |
| D1+DU | 22.977 |
| D2+DU | 21.921 |
| D3+DA+REF+R1 | 19.702 |
| R2 | 8.247 |
| BIVALENTE | |
| Ref | 4.629 |

Fonte: <http://sipni-gestao.datasus.gov.br/> e [https://www.vacinaeconfia.es.gov.br/gerenciamento/gestao/](https://www.vacinaeconfia.es.gov.br/gerenciamento/gestao/Data)Data de atualização dos dados: 11/09/2023.



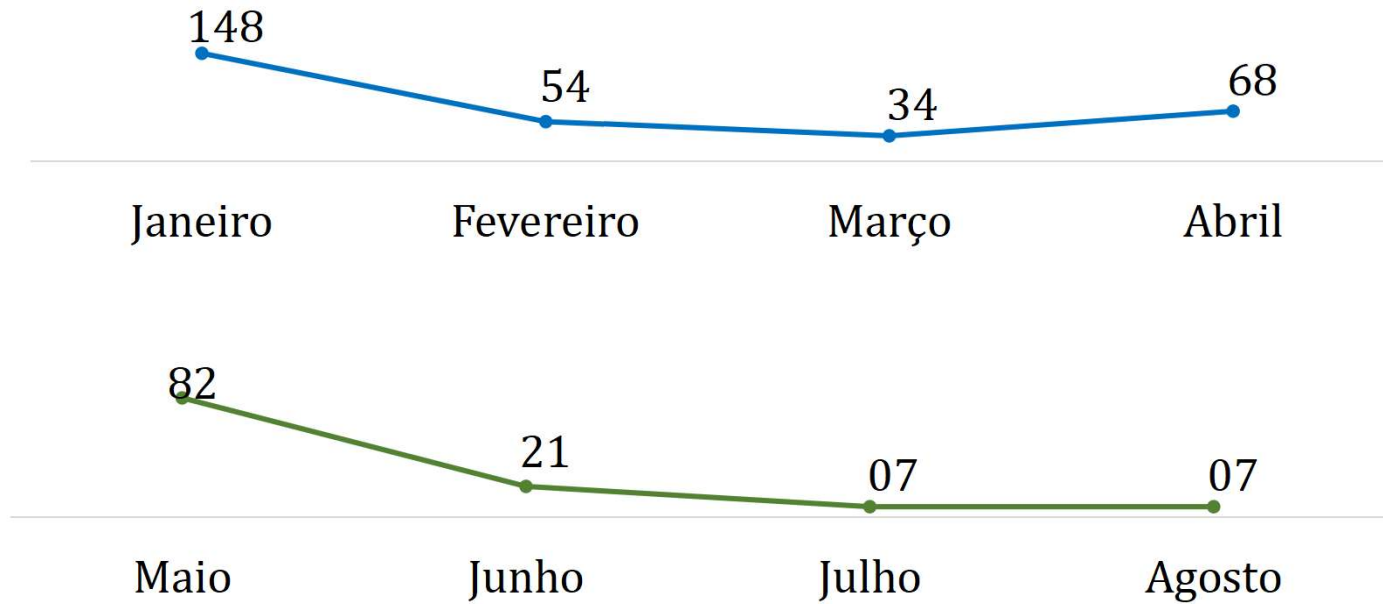
Número de Casos Notificados e Confirmados de COVID-19



Fonte: E-SUS VS - 22/05/2023.

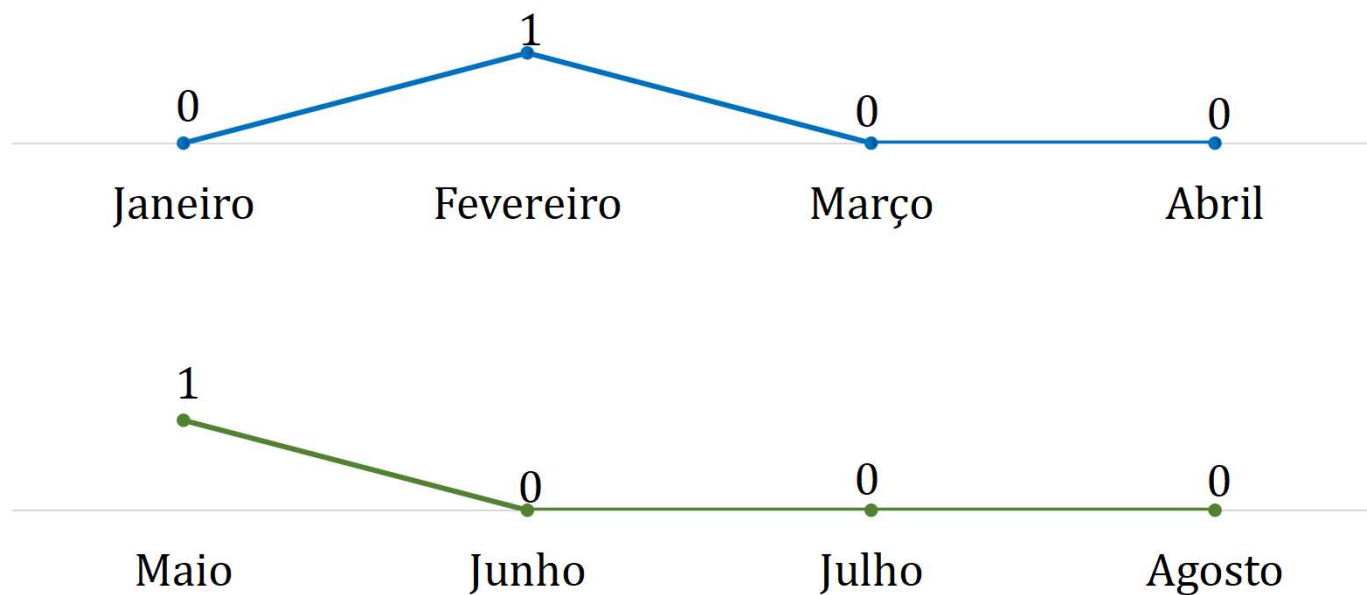


Número de Casos Confirmados de COVID-19





Número de Óbitos de COVID-19



Fonte: E-SUS VS - 22/05/2023.



Relatório de Exames - LACEN

| Relatório de Resultado - Quantitativo Mensal (Exame / Metodologia) | | | | | | |
|---|-------------------------------------|----------------|------------------|--------------|--------------|------------------------|
| Laboratório Responsável | Exame / Metodologia | Janeiro | Fevereiro | Março | Abril | Total de Exames |
| LACEN | COVID-19, Biologia Molecular / RTTR | 36 | 05 | 04 | 02 | 47 |

| Relatório de Resultado - Quantitativo Mensal (Exame / Metodologia) | | | | | | |
|---|-------------------------------------|-------------|--------------|--------------|---------------|------------------------|
| Laboratório Responsável | Exame / Metodologia | Maió | Junho | Julho | Agosto | Total de Exames |
| LACEN | COVID-19, Biologia Molecular / RTTR | 00 | 01 | 00 | 00 | 01 |

Fonte: LACEN - Laboratório Central do Espírito Santo.



Conselho Municipal de Saúde CMSST



| Reuniões | 1º. Quadrimestre | 2º. Quadrimestre |
|------------------------------------|-------------------------|-------------------------|
| Número de Reuniões Ordinárias | 02 | 04 |
| Número de Reuniões Extraordinárias | 00 | 01 |
| Número de Resoluções | 11 | 09 |

Fonte: Conselho Municipal
de Saúde de Santa Teresa.



Ouvidoria do SUS



| Setor Demandado | Nº. de Chamados Tramitados e Respondidos | |
|--|--|-----------|
| | 1º. Quad. | 2º. Quad. |
| Subsecretaria de Atenção Básica e Vigilância em Saúde - APS | 17 | 12 |
| Subsecretaria de Atenção Básica e Vigilância em Saúde - VISA | 12 | 07 |
| Subsecretaria de Atenção Básica e Vigilância em Saúde - Imunização | 00 | 01 |
| Secretaria Municipal de Saúde | 07 | 06 |
| Subsecretaria de Atenção Especializada - Serviços Assistenciais | 04 | 02 |
| Subsecretaria de Atenção Especializada - Farmácia de Alto Custo | 01 | 00 |
| Subsecretaria de Atenção Especializada - Transporte Sanitário | 01 | 01 |
| Subsecretaria de Atenção Especializada - Regulação | 00 | 02 |
| Total | 42 | 31 |

Fonte: Ouvidoria do SUS Municipal.



Ouvidoria do SUS



| Tipologia das Demandas | 1º. Quadrimestre | 2º. Quadrimestre |
|-------------------------------|-------------------------|-------------------------|
| Denúncia | 19 | 14 |
| Reclamação | 15 | 10 |
| Solicitação | 05 | 07 |
| Elogio | 03 | 00 |

Fonte: Ouvidoria do SUS Municipal.



Prestação de Contas - Contábil

Valores de Recebimento - Unidade Cuidar

| Recursos | 1º. Quadrimestre | 2º. Quadrimestre |
|-------------------------|-------------------------|-------------------------|
| Recurso Próprio | R\$ 55.963,48 | R\$ 55.963,48 |
| Recurso Estadual | R\$ 2.066.925,37 | R\$ 2.066.925,37 |
| Recursos dos Municípios | R\$ 339.651,35 | R\$ 195.960,06 |
| Total | R\$ 2.462.540,20 | R\$ 2.318.848,91 |

Valores de Pagamento - Unidade Cuidar

| Recursos | 1º. Quadrimestre | 2º. Quadrimestre |
|-------------------------|-------------------------|-------------------------|
| Recurso Próprio | R\$ 35.746,13 | R\$ 54.309,99 |
| Recurso Estadual | R\$ 1.699.420,35 | R\$ 2.269.508,85 |
| Recursos dos Municípios | R\$ 182.588,87 | R\$ 279.969,51 |
| Total | R\$ 1.917.755,35 | R\$ 2.603.788,35 |

Fonte: Gerência de Controle, Avaliação, Monitoramento e Auditoria.



Prestação de Contas - Contábil

| Repasses do Fundo Nacional de Saúde (FNS) | | |
|--|-------------------------|-------------------------|
| Programa | 1º. Quadrimestre | 2º. Quadrimestre |
| 1 - Assistência Farmacêutica | R\$ 46.393,68 | R\$ 46.393,68 |
| 2 - Atenção Básica | R\$ 1.264.704,41 | R\$ 1.474.866,85 |
| 3 - Média e Alta Complexidade | R\$ 3.127.849,60 | R\$ 4.952.811,23 |
| 4 - Vigilância em Saúde | R\$ 92.241,88 | R\$ 99.821,97 |
| 5 - Coronavírus (COVID-19) | R\$ - | R\$ - |
| 6 - Gestão do SUS | R\$ - | R\$ - |
| 7 - Investimento | R\$ 279.360,00 | R\$ - |
| Total | R\$ 4.810.549,57 | R\$ 6.573.893,73 |

Fonte: Setor Contábil
Municipal



Prestação de Contas - Contábil

Percentual Aplicado com Recursos Próprios em Saúde

| Descrição | 1º. Quad. | 2º. Quad. |
|---|-------------------|-------------------|
| Receita de Impostos Líquida (I) | R\$ 2.229.512,19 | R\$ 6.231.171,46 |
| Receita de Transferências Constitucionais e Legais (II) | R\$ 22.414.986,86 | R\$ 43.699.942,48 |
| Total de Receitas p/ Apuração da Aplicação (III) = I + II | R\$ 24.644.499,05 | R\$ 49.931.113,94 |
| Receita de Transferências de Recursos do SUS (IV) | R\$ 2.137.113,34 | R\$ 3.153.160,34 |
| Outras Receitas para Financiamento da Saúde (V) | R\$ - | R\$ - |
| Total Receitas Adicionais p/ Financiamento Saúde (VI) = IV + V | R\$ 2.137.113,34 | R\$ 3.153.160,34 |
| Total das Despesas com Saúde - Empenhadas (VIII) | R\$ 20.072.360,30 | R\$ 30.489.405,71 |
| Total das Despesas com Saúde - Liquidadas (IX) | R\$ 10.941.421,47 | R\$ 24.007.777,77 |
| Total Despesas com Saúde não Computadas p/ Fins de Apuração- Empenhadas (X) | R\$ 13.642.517,5 | R\$ 20.488.326,02 |
| Total Despesas com Saúde não Computadas p/ Fins de Apuração- Liquidadas (XI) | R\$ 7.400.048,62 | R\$ 16.317.387,32 |
| Total Despesas com Saúde Computadas p/ Fins de Apuração- Empenhadas (XII) = VIII - X | R\$ 6.429.842,80 | R\$ 10.001.079,69 |
| Total Despesas com Saúde Computadas p/ Fins de Apuração- Liquidadas (XIII) = IX - XI | R\$ 3.541.372,85 | R\$ 7.690.390,45 |
| % de Recursos Próprios aplicados em Saúde (XIV) = XIII / III | 14,36% | 15,40% |



A Secretaria Municipal de Saúde agradece
a presença de todos.

“Aquele que ajusta sua visão à contribuição eleva a visão e os
padrões de todos aqueles com quem trabalha.” - Peter Drucker
(Pai da Administração Moderna).